



**CG125 TITAN**  
(9C2JC2501RRS00001~)

**CG125 CARGO**  
(9C2JA0101RRS80001~)



**CATÁLOGO  
DE PEÇAS**

**2**

MOTO HONDA DA AMAZÔNIA LTDA. - 1997



## CATÁLOGO DE PEÇAS

CG125 TITAN (9C2JC250...)

CG125 CARGO (9C2JA010...)

(Modelo 00)

---

### 3ª ATUALIZAÇÃO E COMPLEMENTO DO CATÁLOGO DE PEÇAS

---

Este complemento contém 41 páginas de atualização que devem ser incluídas e/ou substituídas no Catálogo de Peças código 00X1B-KCH-732

Obs.: Inclusão do modelo **CG125 CARGO – CORREIO (Y-ECT)**

Esta Atualização do Catálogo de Peças substitui as Notícias de Peças Nº 125-001/99 / 125-002/99 / 125-003/99 e 125-001/2000.

# ÍNDICE

---

**ÍNDICE POR BLOCOS**

**1**

---

**INSTRUÇÕES**  
**(Uso do catálogo de peças)**

**2**

---

**GRUPO DO MOTOR**

**3**

---

**GRUPO DO CHASSI**

**4**

---

**ÍNDICE DE NÚMERO E NOME DE PEÇAS**

**5**

---



CG125 CARGO (Modelo 95) (9C2JA010RRS80001)



CG125 TITAN (Modelo 95) (9C2JC2501RRS00001~)



CG125 CARGO (Modelo 96) (9C2JA0101SRT80003~)



CG125 TITAN (Modelo 96) (9C2JC2501SRT00009~)



**CG125 TITAN (Modelo 97) (9C2JC250VTR000001~)**



**CG125 CARGO (Modelo 97) (9C2JA010VTR000001~)**





**CG125 TITAN (Modelo 98) (9C2JC250WVR000001~)**



**CG125 CARGO (Modelo 98) (9C2JA010WVR000001~)**



**CG125 TITAN (Modelo 99) (9C2JC250XWR000009~)**



**CG125 CARGO (Modelo 99) (9C2JA010XWR000001~)**






**CG125 TITAN (Modelo 00) (9C2JC250...~)**

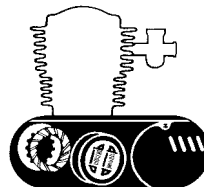


**CG125 CARGO (Modelo 00) (9C2JA010...~)**

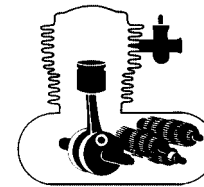
## ÍNDICE POR BLOCOS – GRUPO DO MOTOR



M-1	TAMPA DO CABEÇOTE .....	12
M-2	CABEÇOTE.....	13
M-3	ÁRVORE DE COMANDO • VÁLVULAS ...	14
M-4	CILINDRO.....	16

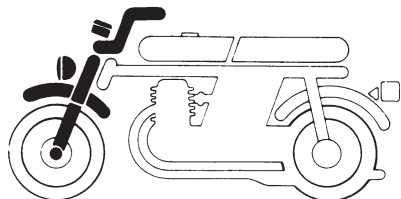


M-5	TAMPA LATERAL DIREITA DO MOTOR.....	17
M-6	EMBREAGEM .....	18
M-7	BOMBA DE ÓLEO • ROTOR DO FILTRO DE ÓLEO .....	19
M-8	TAMPA LATERAL ESQUERDA DO MOTOR • GERADOR .....	21
M-9	CARCAÇA DO MOTOR.....	22

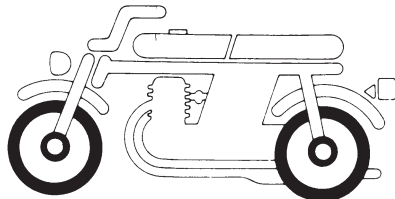


M-10	ÁRVORE DE MANIVELAS • PISTÃO .....	24
M-11	TRANSMISSÃO • SISTEMA DE PARTIDA.....	26
M-12	TAMBOR SELETOR • EIXO SELETOR DE MARCHAS .....	28
M-13	CARBURADOR (~ 95) .....	29
M-13.1	CARBURADOR (96 ~) .....	31

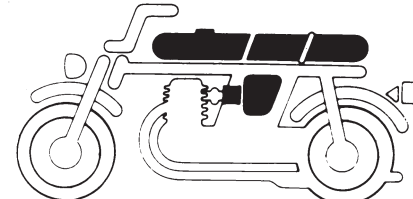
## ÍNDICE POR BLOCOS – GRUPO DO CHASSI



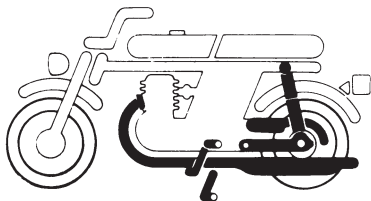
C-1	FAROL .....	33
C-2	INSTRUMENTOS .....	34
C-3	ALAVANCAS • CABOS • INTERRUPTORES .....	35
C-4	GUIDÃO • MESA SUPERIOR .....	37
C-5	COLUNA DE DIREÇÃO • BUZINA .....	38
C-6	PARALAMA DIANTEIRO .....	39
C-7	GARFO DIANTEIRO .....	40



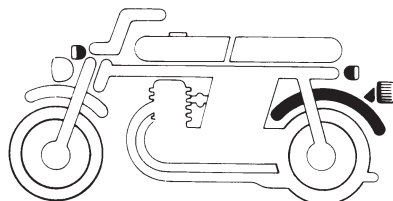
C-8	ESPELHO DO FREIO DIANTEIRO .....	42
C-9	RODA DIANTEIRA .....	43
C-10	ESPELHO DO FREIO TRASEIRO .....	44
C-11	RODA TRASEIRA .....	45



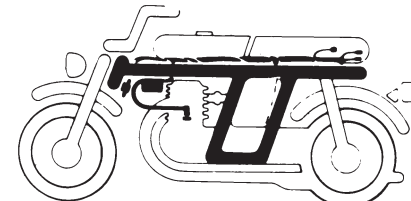
C-12	TANQUE DE COMBUSTÍVEL (CARGO) .....	47
C-12.1	TANQUE DE COMBUSTÍVEL (TITAN) .....	48
C-12.2	TANQUE DE COMBUSTÍVEL (ARISCO) .....	49.A
C-13	ASSENTO • TAMPA TRASEIRA • BAGAGEIRO (CARGO) .....	50
C-13.1	ASSENTO • TAMPA TRASEIRA • BAGAGEIRO (CORREIO) .....	50.A
C-14	ASSENTO • RABETA (TITAN) .....	51
C-14.1	ASSENTO • RABETA (ARISCO) .....	53.B
C-15	TAMPA LATERAL (CARGO) .....	54
C-15.1	TAMPA LATERAL (TITAN) .....	55
C-15.2	TAMPA LATERAL (ARISCO) .....	56.A
C-15.3	TAMPA LATERAL (CORREIO) .....	56.B
C-16	FILTRO DE AR .....	57



C-17	ESCAPAMENTO .....	59
C-18	PEDAIS .....	60
C-19	PEDAL DE APOIO .....	61
C-20	CAVALETE CENTRAL • CAVALETE LATERAL .....	62
C-21	GARFO TRASEIRO • CAPA DA CORRENTE .....	63
C-22	AMORTECEDOR TRASEIRO (CARGO) .....	65
C-22.1	AMORTECEDOR TRASEIRO (TITAN) .....	66



C-23	PARALAMA TRASEIRO (CARGO) .....	67
C-23.1	PARALAMA TRASEIRO (TITAN) .....	68
C-24	SINALIZADOR (CARGO) .....	69
C-24.1	SINALIZADOR (TITAN) .....	71
C-25	LANTERNA TRASEIRA (CARGO) .....	72
C-25.1	LANTERNA TRASEIRA (TITAN) .....	73



C-26	BATERIA .....	74
C-27	FIACÃO PRINCIPAL • BOBINA DE IGNIÇÃO .....	75
C-28	CHASSI (CARGO) .....	77
C-28.1	CHASSI (TITAN) .....	78
C-29	FERRAMENTAS (CARGO) .....	80
C-30	ETIQUETAS DE PRECAUÇÃO (CARGO) .....	81
C-30.1	ETIQUETAS DE PRECAUÇÃO (TITAN) .....	82
C-31	FAIXAS (CARGO) (~ 98) .....	83
C-31.A	FAIXAS (CARGO) (98 -) .....	84
C-31.1	FAIXAS (TITAN) (Modelo 95) .....	85
C-31.1A	FAIXAS (TITAN) (Modelo 96) .....	86
C-31.1B	FAIXAS (TITAN) (Modelo 97) .....	87
C-31.1C	FAIXAS (TITAN) (Modelo 98) .....	88
C-31.1D	FAIXAS (ARISCO) .....	89
C-31.1E	FAIXAS (TITAN) (Modelo 99) .....	90
C-31.1F	FAIXAS (CORREIO) .....	91
C-31.1G	FAIXAS (TITAN) (Modelo 00) .....	92

## INSTRUÇÕES PARA O USO DO CATÁLOGO DE PEÇAS

Este catálogo de peças descreve todas as peças de reposição, bem como o tempo de mão-de-obra (T.M.O.) para os modelos CG125 CARGO, CG 125 TITAN, CG125 ARISCO, e CG125 CORREIO.

### I – Como atualizar este catálogo de peças

Quando for efetuado as modificações ou adição no catálogo de peças, as páginas a serem substituídas ou adicionadas serão emitidas no tempo apropriado acompanhadas com uma página de instruções para atualização.

Recomendamos ao concessionário que mantenha seu catálogo de peças atualizado, observando com atenção a página de instruções para atualização.

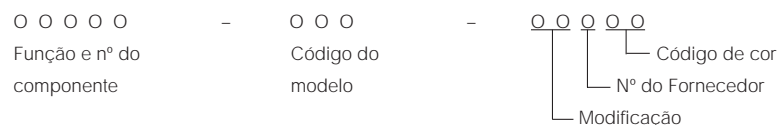
O asterisco (\*) na frente do N° de referência indica que o número da peça foi alterado ou adicionado em relação a edição anterior.

### II – Como utilizar este catálogo de peças

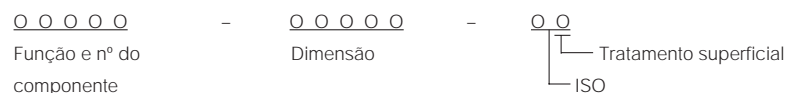
#### 1. Sistema de Codificação

As peças são codificadas conforme os exemplos abaixo:

a) Peças em geral:



b) Parafusos, porcas e outras peças padronizadas:



#### 2. Codificação das cores

O código de cor na parte final do número da peça, indica sua cor. O código iniciado pelo "Z" seguido de outra letra, em ordem alfabética (como, ZA, ZB, ZC, etc) é a referência de cor e não indica a cor diretamente, portanto deverá observar o código de cor HONDA na descrição da peça e consultar a tabela abaixo.

#### Código de cor

Código HONDA	Descrição de cor
BG-113	Verde Salvador
BG-115M	Verde Riviera Metálica
B-156M	Azul Biscaia Metálico
NH-1	Preto
NH-105	Preto Fosco
NH-138	Branco
NH-352M	Cinza Metálico
NH-367M	Cinza Metálico
P-4	Azul Abrolhos
PB-162	Azul Ateessa
PB-267	Azul Enseada
PB-277M	Azul Tabatinga Metálica
R-206	Vermelho Maceió
R-239	Vermelho Guarau
R-250	Vermelho Ipiranga
RP-133 (Arisco)	Púrpura Arisco Metálica
Y-ECT	Amarelo Trigo-Correio
Y-106	Amarelo Clíper

#### 3. Abreviaturas

As seguintes abreviaturas são utilizadas neste catálogo:

CONJ. ....	Conjunto	C.A. ....	Corrente alternada
COMP. ....	Completo	C.C. ....	Corrente contínua
DIR. ....	Direita	ADM. ....	Admissão
ESQ. ....	Esquerdo	ESC. ....	Escape
STD. ....	Standard	DIANT. ....	Dianteira
mm. ....	Milímetro	TRAS. ....	Traseiro
g. ....	Gramas	SEX. ....	Sextavado
D (22D) ....	Dente (22 dentes)	LAT. ....	Lateral
A ....	Ampère	TRANSM. ....	Transmissão
V. ....	Volt	Prim ....	Primário
W. ....	Watt	SEC. ....	Secundário

4. Dimensões

Todas as dimensões estão em milímetros (mm) exceto nos casos das esferas de aço e pneus.

Peças	Exemplo	Interpretação
Parafuso	6 x 12	diâmetro 6 mm, compr. 12 mm
Pino	8 x 14	diâmetro 8 mm, compr. 14 mm
Anel de vedação	9,5 x 1,6	diâmetro 9,5 mm, espessura 1,6 mm
Retentor de óleo	14 x 24 x 5	diâmetro int. 14 mm, diâmetro ext. 24 mm e largura 5 mm
Tubo	5 x 130	diâmetro int. 5 mm, compr. 130 mm

5. Substituição de Peças

Os números de peças que se encontram após o nome da peça na coluna de “Descrição”, indicam que o número da peça foi substituído por aqueles números. A HONDA poderá fazer tais substituições sem aviso prévio.

6. Conjuntos

As peças cujas figuras estiverem delimitadas por linhas interrompidas, são disponíveis em conjuntos completos. (As peças componentes do conjunto, também são comercializadas individualmente).

7. Quantidade Necessária

A coluna de números “Quantidade”, indica a quantidade das peças usadas na parte ilustrada naquele bloco.

8. Intercambiabilidade (coluna de NOTA)

- Y-Y: Há intercambiabilidade de peça antiga para a peça nova e vice-versa.  
N-Y: Há intercambiabilidade de peça nova para a peça antiga, mas não há intercambiabilidade de peça antiga para a peça nova.  
N-N: Não há intercambiabilidade.

9. Ilustração

As ilustrações das peças do catálogo são para facilitar a identificação das peças e pode diferir da configuração real das peças.

10. Modificações da peça e números de séries aplicáveis

Quando a peça é modificada, o número de série (chassi, motor ou carburador) do primeiro veículo que recebe a modificação, é mencionada na coluna de “nº de série”.

Modelo e nº de séries aplicáveis

Os nºs de série que constam neste catálogo de peças podem ser identificados conforme a descrição ao lado:

Modelo	Cód. área	Tipo	Nº série do motor	Nº série do chassi	Nº identificação do carburador
CG125 CARGO (95)	BR	BRASIL	JC18E-RS80001	9C2JA0101RRS80001 ~ 9C2JA0101SRS85019	PD47K
CG125 CARGO (96)				9C2JA0101SRT80003 ~ 9C2JA0101TTR002983	PDC2B
CG125 CARGO (97)			JC18E-V000001	9C2JA010VTR000001 ~ 9C2JA010VVR006641	
CG125 CARGO (98)			JC18E-W000001	9C2JA010WVR000001 ~ 9C2JA010WWR007981	
CG125 CARGO (99)			JC18E-X000001~	9C2JA010XWR000001~ 9C2JA0100XR003957	
CG125 CARGO (00)			JC18E-Y000001	9C2JA0100YR000001~	
CG125 TITAN (95)			JC25E-RS00001	9C2JC2501RRS00001 ~ 9C2JC2501SRS8355	PD47K
CG125 TITAN (96)				9C2JC2501SRT00009 ~ 9C2JC2501TTR104135	PDC2B
CG125 TITAN (97)			JC25E-V000001	9C2JC250VTR000001 ~ 9C2JC250VVR233499	
CG125 TITAN (98)			JC25E-W000001	9C2JC250WVR000001 ~ 9C2JC250WWR247093	
CG125 TITAN (99)			JC25E-X000001	9C2JC250XWR000009 ~ 9C2JC2500XR231719	
CG125 TITAN (00)			JC25E-Y000001	9C2JC2500YR000001~	

O Número de Identificação de Veículos (NIV) que está sendo usado é formado por 17 dígitos (letras e números) divididos em três grupos conforme esquema abaixo:

9	C	2	J	C	2	5	0	1	S	R	T	0	0	0	0	1 (~95)
9	C	2	J	C	2	5	0	V	T	R	0	0	0	0	0	1 (96 ~)
1	2	3	4	5	6	7	8	9	10	11	12	13	14	15	16	17
Código do fabricante										Identificação do modelo					Número sequencial	

**Código do fabricante:** formado pelos três dígitos iniciais. O código designado para a MOTO HONDA DA AMAZÔNIA é 9 C 2

**Identificação do modelo:** formado pelos dígitos de posições 4 a 8.

**OBS.:** A posição 9 indicava até 31 de dezembro de 1995 um dígito de verificação, que permitia o controle do sistema de numeração. A partir de 01 de janeiro de 1996 este dígito passou a indicar o ano do modelo.

**Número sequencial:** dígitos de posição 10 a 17.

Posição 10 – indica o ano de fabricação.

G	H	J	K	L	M	N	P	R	S	T	V	W	X	Y
1986	1987	1988	1989	1990	1991	1992	1993	1994	1995	1996	1997	1998	1999	2000

Posição 11 – Indica o local de fabricação.

A letra R indica a fábrica da MOTO HONDA em Manaus/AM.

A posição 12 – indicava o ano do modelo até 31 de dezembro de 1995. A partir de 01 de janeiro de 1996 este dígito passou a fazer parte do número sequencial da motocicleta.

As posições 13 a 17 indicavam o número sequencial da motocicleta até 31 de dezembro de 1995. A partir de 01 de janeiro de 1996 o número sequencial da motocicleta passou a ser indicado pelos dígitos 12 a 17.



\* Para identificação do número do carburador, somente a parte sublinhada deverá ser usada para registro.

PD47K A (Modelo ~ 95)

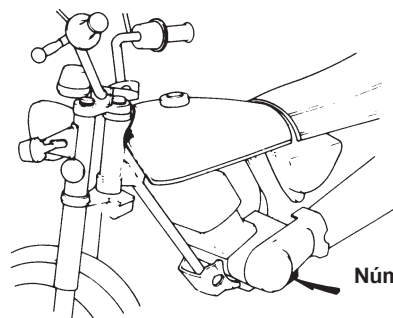
PDC2B A (Modelo 96 ~)

### ATENÇÃO

**NÚMERO DE SÉRIE UTILIZADOS NAS ALTERAÇÕES DE PEÇAS:**

**GRUPO DO MOTOR: NÚMERO DO MOTOR**

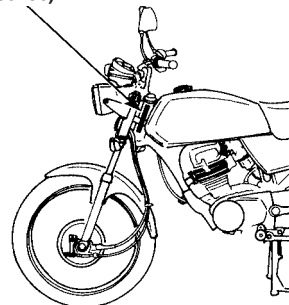
**GRUPO DO CHASSI: NÚMERO DO CHASSI**



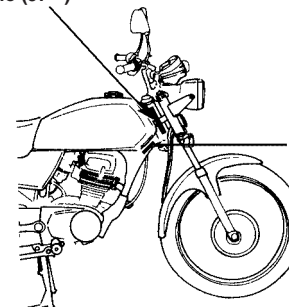
Número de Identificação do motor

## 11. Localização dos Números de Série Estampados.

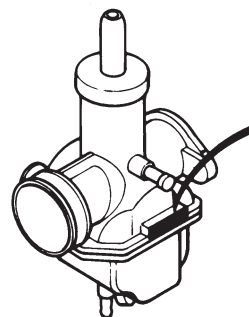
Número de Identificação do chassi  
Modelo (95~96)



Número de Identificação do chassi  
Modelo (97 ~)



Etiqueta Ano de Fabricação



Número de Identificação do carburador

### III – Instruções para o uso do tempo padrão de mão-de-obra (T.M.O.)

O tempo padrão de mão-de-obra (T.M.O.) é utilizado para determinar o tempo de serviço necessário para a substituição das peças e posterior ajuste. Para as peças que não apresentam T.M.O., devem ser utilizados os tempos das peças correlatas.

#### 1. O T.M.O. é baseado nas seguintes condições de serviço:

- Serviço executado por mecânico experiente em motocicletas HONDA, trabalhando em ritmo normal.
- O tempo necessário para a inspeção, regulagem e teste operacional, após o reparo, está incluído no T.M.O.
- Utilização de todas as ferramentas especiais necessárias ao serviço.

#### 2. Método de computação:

O tempo de serviço está tabelado em décimos de hora, para simplificar o cálculo global.

Exemplo: 0,3 = 18 minutos

5,6 = 5 horas e 36 minutos

#### TABELA DE CONVERSÃO

Horas	Minutos	Horas	Minutos
0,1	6	0,6	36
0,2	12	0,7	42
0,3	18	0,8	48
0,4	24	0,9	54
0,5	30	1,0	60

#### 3. Cálculo do Tempo de Serviço

Quando vários serviços são executados em uma mesma motocicleta, o tempo de serviço deve ser calculado de acordo com as naturezas de serviços.

##### a. Serviços de natureza não duplicada.

São serviços sem correlação, isto é, serviços cuja execução de um não afeta o outro. O tempo de serviço será a soma de cada peça substituída.

Exemplo: Substituição do cilindro e mola da embreagem.

Item de Serviço	T.M.O.
Cilindro	1,9
Mola da embreagem	0,7

O T.M.O. para o serviço é:  $1,9 + 0,7 = 2,6$

##### b. Serviços de natureza duplicada.

São serviços cuja execução de um afeta diretamente o outro. O tempo de serviços será da peça de maior tempo.

Exemplo: Substituição do pistão e junta do cabeçote.

Item de Serviço	T.M.O.
Junta do cabeçote	1,7
Pistão	2,1

O T.M.O. para o serviço é: 2,1

##### c. Serviços de natureza mista.

Tipo de serviço comum no reparo de uma motocicleta.

São serviços de natureza duplicada, executados simultaneamente com serviço de natureza não duplicada.

Exemplo: Substituição do pneu dianteiro, pneu traseiro e aro da roda traseira.

Item de Serviço	T.M.O.
Pneu dianteiro	1,0
Pneu traseiro	1,1
Aro da roda traseira	2,5

O T.M.O. para o serviço é:  $1,0 + 2,5 = 3,5$

(O aro e pneu, ambos traseiros, é serviço de natureza duplicada.)

- O T.M.O. identificado com asterisco (\*) incluem a remoção e instalação do motor.

#### 4. Serviços de ajuste, remoção e instalação

##### a. Remoção e instalação.

Nº	Item de Serviço	T.M.O.
1	Motor	1,9
2	Cabeçote	* 2,5
3	Carburador	0,4

##### b. Ajuste, medição e limpeza.

Motor.

Nº	Item de Serviço	T.M.O.
1	Ajuste e limpeza da vela de ignição	0,1
2	Ajuste da folga das válvulas	0,2
3	Ajuste da marcha lenta do carburador	0,1
4	Inspeção do óleo do motor (excluindo troca de óleo)	0,1
5	Ajuste da embreagem	0,1
6	Limpeza do elemento filtro de ar	0,2
7	Medição de compressão	0,1
8	Verificação do nível de eletrólito da bateria	0,1
9	Medição do nível da bóia do carburador	0,5
10	Limpeza do rotor do filtro de óleo	0,6
11	Limpeza da tela do filtro de óleo	0,1
12	Ajuste da operação de aceleração	0,1

Chassi.

Nº	Item de Serviço	T.M.O.
1	Ajuste do freio dianteiro	0,1
2	Ajuste do freio traseiro	0,1
3	Teste de funcionamento do freio	0,1
4	Regulagem do farol	0,1
5	Corrente de transmissão (inclui o ajuste da tensão, mas não inclui o da coroa)	01

##### c. Revisão geral.

Nº	Item de Serviço	T.M.O.
1	Carburador	0,7

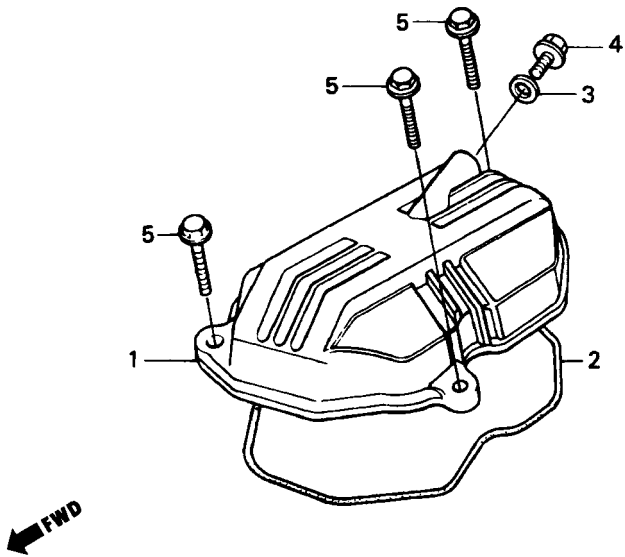
Todas as informações, ilustrações e especificações incluídas nesta publicação são baseadas nas informações mais recentes disponíveis sobre o produto no momento de autorizar a impressão. A MOTO HONDA DA AMAZÔNIA LTDA. se reserva o direito de alterar as características do veículo a qualquer momento e sem aviso prévio, sem que por isso incorra em obrigações de qualquer espécie.

Nenhuma parte desta publicação pode ser reproduzida sem autorização por escrito.

MOTO HONDA DA AMAZÔNIA LTDA.  
Depto. de Serviços Pós-Venda  
Setor de Publicações Técnicas.

M-1

Tampa do Cabeçote



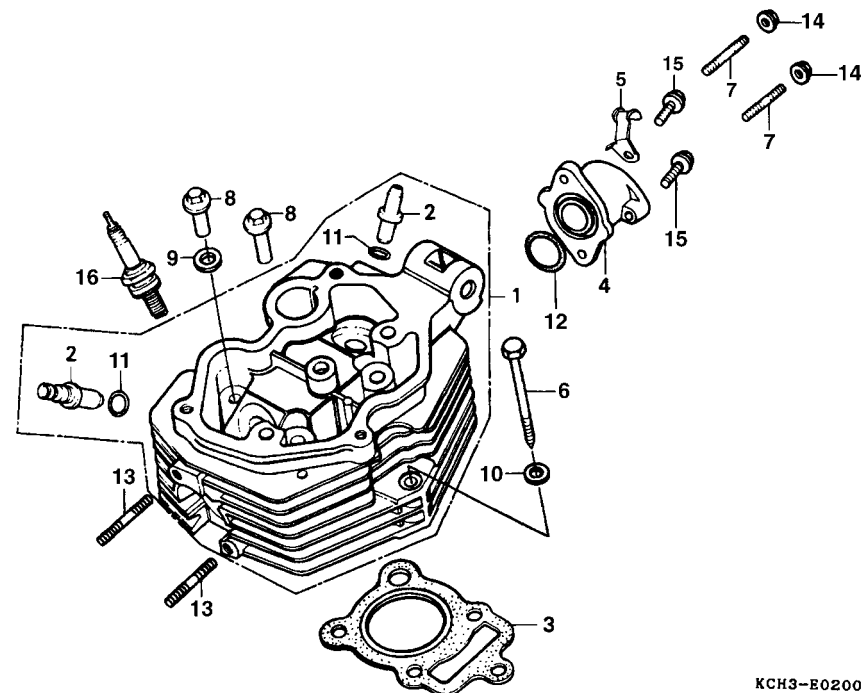
KCH3-E0100

3

Item de serviço	T.M.O.	Ref. Nº	Nº da Peça	Descrição	Otd. CG125	Nota	Nº de série
Tampa do Cabeçote.....0,2		1	12311-KY0-890	Tampa Cabeçote .....	1	.....	.....
• Junta da Tampa do Cabeçote			12311-KCH-850	Tampa Cabeçote .....	1	.....	.....
		*	12311-KCH-85A	Tampa Cabeçote *Y-ECT* Amarelo Trigo-Correio.....	1	Cargo/ECT	.....
		2	12391-KY0-830	Guarnição Tampa Cabeçote.....	1	.....	.....
		3	90441-028-010	Arruela Vedação, 6 mm .....	1	.....	.....
		4	93101-06012-0A	Parafuso Sex., 6 x 12 .....	1	.....	.....
		5	95701-06028-00	Parafuso Flange, 6 x 28 .....	3	.....	.....

## M-2

### Cabeçote



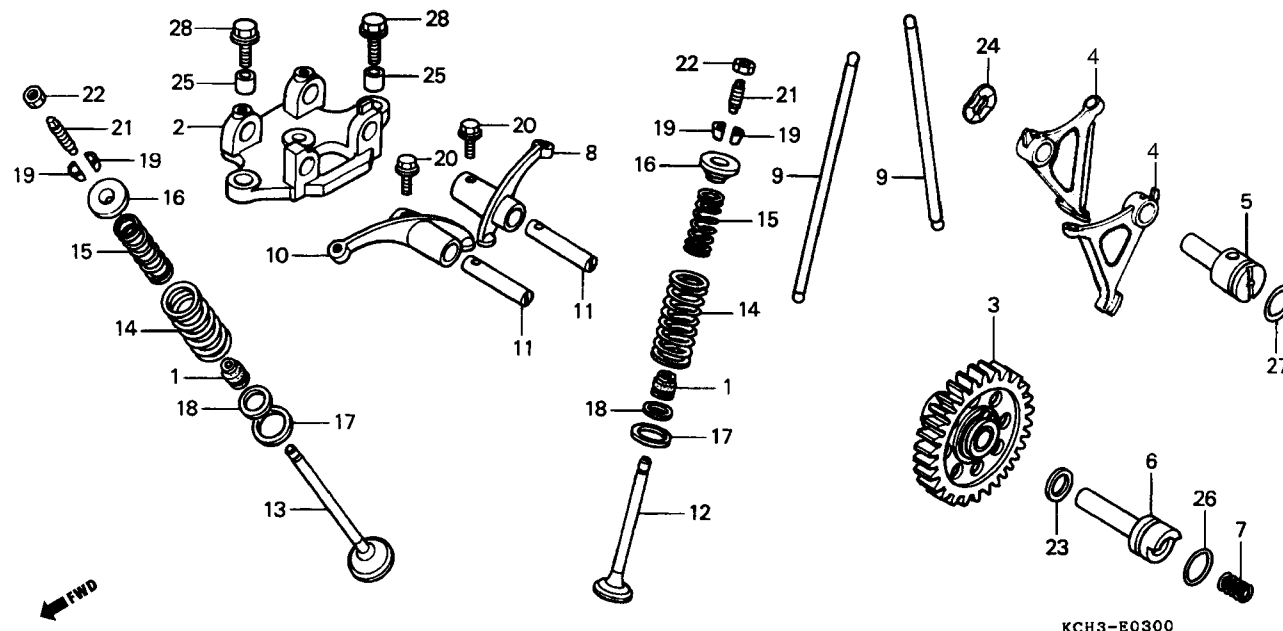
KCH3-E0200

Item de serviço	T.M.O.	Ref. N°	N° da Peça	Descrição	Qtd. CG125	Nota	N° de série
Guia, Válvula.....2,1 (Inclui Alargamento) (Adicionar 0,2 Por Unidade) (Exclui Retifica da Válvula) (Adicionar 0,2 se for Executado)		1	12200-KY0-891	Cabeçote, Comp.....	1		
		2	12200-KY0-89A	Cabeçote Comp. *Y-ECT* Amarelo Trigo-Correio .....	1	Cargo/ECT	
		2	12206-KY0-315	Guia, Válvula .....	2		
		3	12251-KY0-891	Junta Cabeçote.....	1		
		4	16210-KY0-890	Coletor Admissão.....	1		
Cabeçote Comp .....2,6		5	32921-KCH-900	Presilha, Cabo Vela.....	1		
Junta, Cabeçote .....1,7		6	90126-397-000	Parafuso Sex., 8 x 79 .....	1		
Coletor, Admissão .....0,4		7	90132-KY0-840	Prisioneiro, 6 x 29.....	2		
Prisioneiro, 6 x 35 .....0,3 (Adicionar 0,1 Por Unidade)		8	90306-397-000	Porca Cabeçote .....	4		
		9	90437-611-000	Arruela Lisa, 12 mm .....	4		
		10	90442-028-000	Arruela Vedação, 8 mm .....	1		
		11	91301-KW1-900	Anel de Vedação, 10,5 x 1,5.....	2		
		12	91302-200-000	Anel de Vedação, 33,5 x 3.....	1		
		13	92700-06035-3E	Prisioneiro, 6 x 35.....	2		
		14	94050-06080	Porca Flange, 6 mm.....	2		
		15	96001-06022-00	Parafuso Flange, 6 x 22 .....	2		
		16	98069-58911-02	Vela, Ignição (DP8EA-9NGK).....	1		



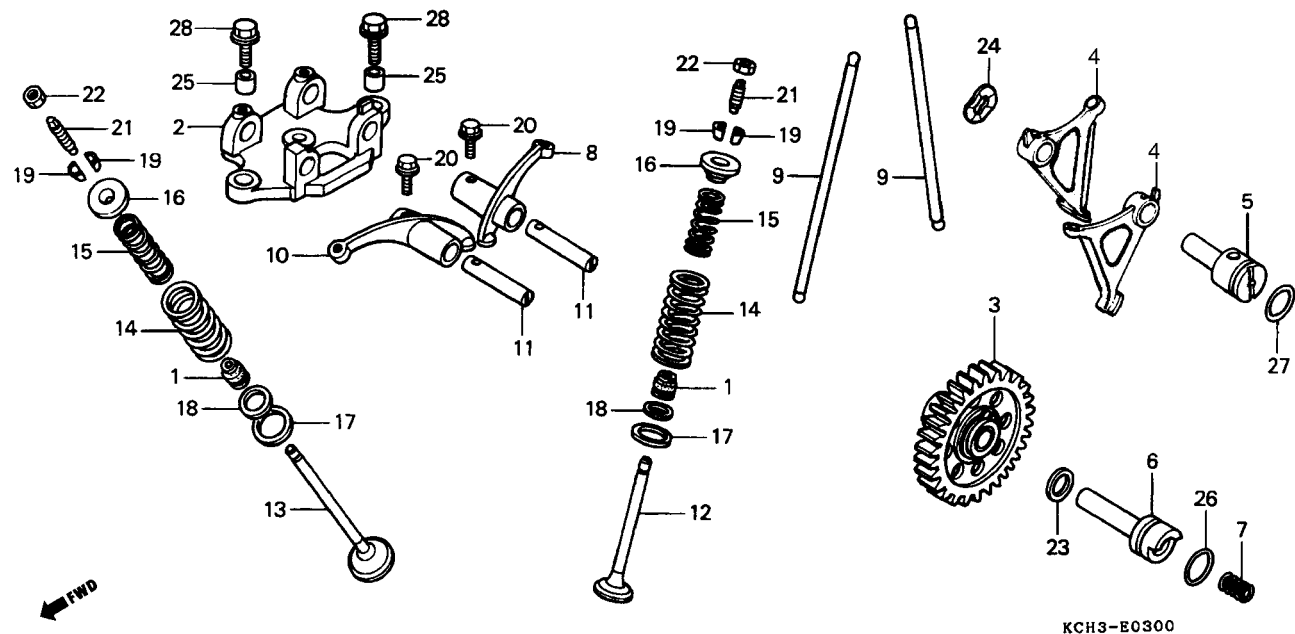
## M-3

### Árvore de Comando • Válvulas



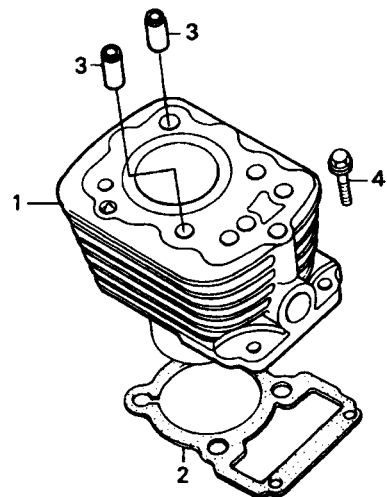
Item de serviço	T.M.O.	Ref. Nº	Nº da Peça	Descrição	Otd. CG125	Nota	Nº de série
Árvore Comando Comp.....	2,4	1	12208-413-003	Retentor Óleo, Haste Válvula .....	2	.....	.....
Suporte Balancim .....	0,6	2	12210-KY0-890	Suporte, Balancim .....	1	.....	.....
• Vareta, Válvula		3	14100-KY0-890	Árvore Comando Comp. ....	1	.....	.....
(Uma ou Todas)		4	14421-KY0-890	Braço Oscilante.....	2	.....	.....
Braço Oscilante .....	1,9	5	14422-397-000	Eixo, Braço Oscilante.....	1	.....	.....
(Uma ou Todas)		6	14423-KY0-890	Eixo, Árvore Comando .....	1	N-Y	.....
• Válvula		* 14423-KY0-305	Eixo, Árvore Comando .....	1	.....	.....	.....
(Adicionar 0,2 Por Unidade)		7	14425-KG7-000	Mola, Árvore Comando .....	1	.....	.....
(Inclui Retífica)		8	14431-397-310	Balancim, Admissão .....	1	.....	.....
(Exclui Substituição da Guia da Válvula)		9	14440-397-000	Vareta, Válvula .....	2	.....	.....
Mola, Árvore Comando.....	0,3		14440-KCH-770	Vareta, Válvula .....	2	.....	.....
Mola, Externa Válvula .....	1,8	10	14441-397-310	Balancim, Escape .....	1	.....	.....
(Inclui Peça Relativa)		11	14451-KY0-890	Eixo, Balancim.....	2	.....	.....
(Adicionar 0,1 Por Unidade)		12	14711-KY0-890	Válvula, Admissão.....	1	.....	.....
		13	14721-KY0-890	Válvula, Escape.....	1	.....	.....
		14	14751-324-000	Mola, Externa Válvula.....	2	.....	.....
		15	14761-324-000	Mola, Interna Válvula.....	2	.....	.....
		16	14771-107-020	Prato, Mola Válvula.....	2	.....	.....
		17	14775-107-000	Assento, Mola Externa .....	2	.....	.....
		18	14776-107-010	Assento, Mola Interna .....	2	.....	.....
		19	14781-MB4-000	Chaveta, Válvula .....	4	.....	.....
		20	90002-KY0-890	Parafuso Flange, 6 x 16 .....	2	.....	.....

# **M-3** **Árvore de Comando** **• Válvulas**



Item de serviço	T.M.O.	Ref. Nº	Nº da Peça	Descrição	Qtd. CG125	Nota	Nº de série
		21	90012-KK3-830	Parafuso Ajuste Válvula.....	2	.....	.....
		22	90206-250-000	Porca Ajuste Válvula .....	2	.....	.....
		23	90428-958-000	Arruela B, Encosto, 14 mm .....	1	.....	.....
		24	90444-397-000	Arruela Ondulada, 12 mm.....	1	.....	.....
		25	90703-HC4-000	Pino Guia, 10 x 14.....	2	.....	.....
		26	91318-590-000	Anel Vedação, 20 x 2,5.....	1	.....	.....
		27	91333-567-010	Anel Vedação, 17,0 x 2,5 .....	1	.....	.....
		28	95701-08030-00	Parafuso Flange, 8 x 30 .....	3	.....	.....

# M-4 Cilindro



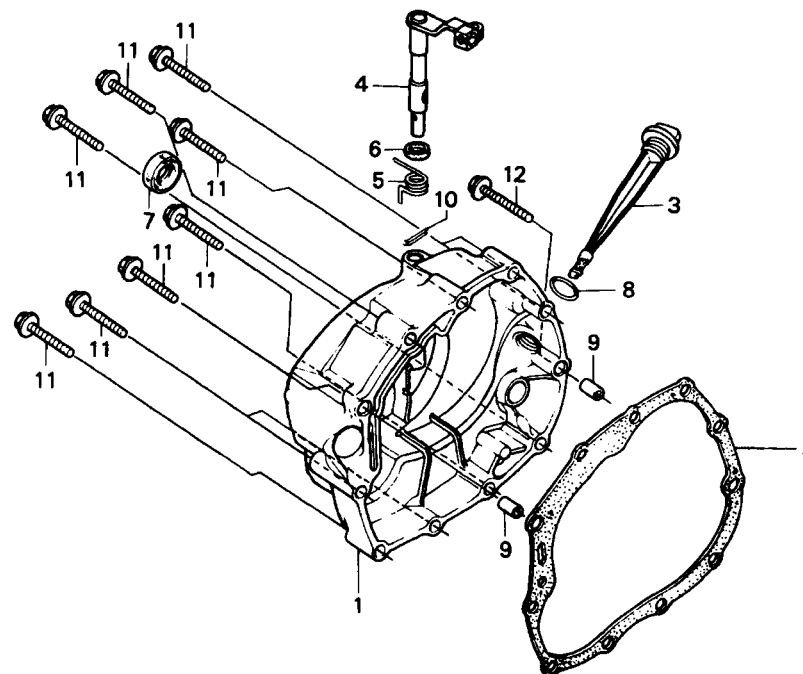
← FWD

KCH3-E0400

Item de serviço	T.M.O.	Ref. Nº	Nº da Peça	Descrição	Qtd. CG125	Nota	Nº de série
Cilindro, Comp.....1,9		1	12100-KY0-890	Cilindro Comp. ....	1		
• Junta, Cilindro		*	12100-KY0-89A	Cilindro Comp. *Y-ECT* Amarelo Trigo-Correio.....	1	Cargo/ECT	
		2	12191-397-020	Junta, Cilindro .....	1		
		3	94301-10200	Pino A, Guia, 10 x 20.....	2		
		4	95701-06022-00	Parafuso Flange, 6 x 22 .....	2		

## M-5

### Tampa Lateral Direita do Motor

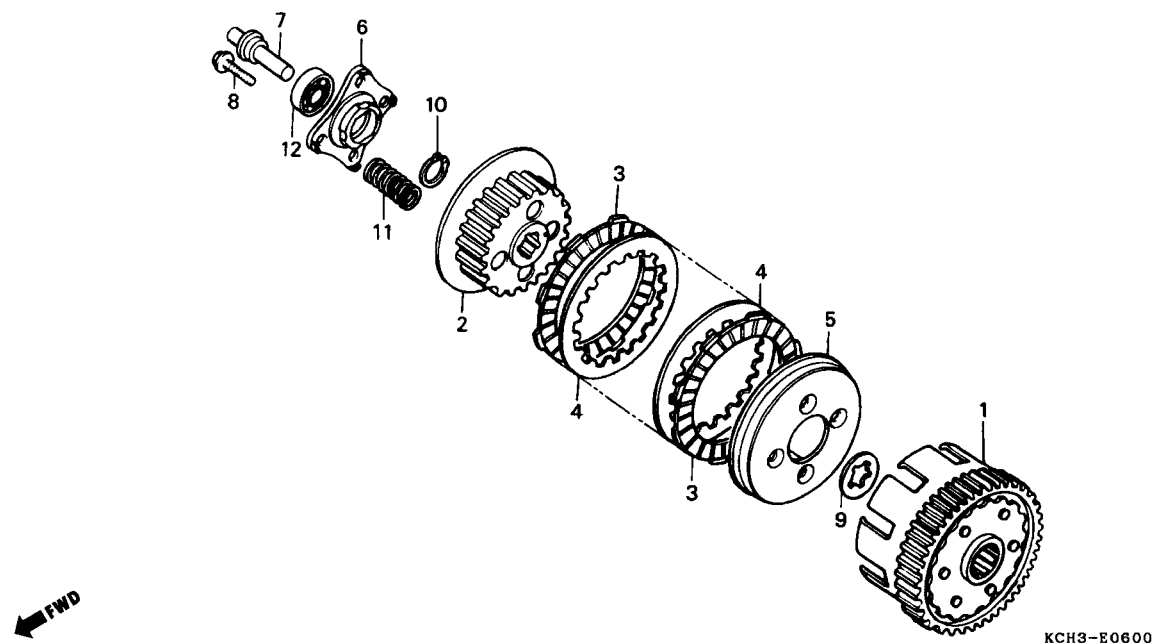


KCH3-E0500

Item de serviço	T.M.O.	Ref. Nº	Nº da Peça	Descrição	Qtd. CG125	Nota	Nº de série
Tampa Lat. Dir. Comp., Motor .....0,7		1	11330-KY0-890	Tampa Lat. Dir. Comp., Motor.....	1		
• Alavanca Comp., Embreagem		1	11330-KY0-89B	Tampa Lat. Dir. Comp., Motor *Y-ECT* Amarelo Trigo-Correio .....	1	Cargo/ECT	
(Inclui Peça Relativa)		2	11393-107-020	Junta Tampa, Lat. Dir.....	1		
• Retentor Óleo, 16 x 28 x 7		3	15650-KK3-830	Medidor Nível Óleo .....	1		
Junta, Tampa Lat. Dir. ....0,6		4	22810-437-000	Alavanca Comp., Embreagem.....	1		
		5	22815-428-000	Mola, Alavanca Embreagem.....	1		
		6	91201-148-003	Retentor Óleo, 12 x 22 x 5.....	1		
		7	91204-259-003	Retentor Óleo, 16 x 28 x 7.....	1		
			91204-259-005	Retentor Óleo, 16 x 28 x 7.....	1		
		8	91307-035-000	Anel Vedação, 18 x 3.....	1		
		9	94301-08140	Pino A, Guia, 8 x 14.....	2		
		10	94305-30102	Pino Elástico, 3 x 10.....	1		
		11	96001-06040-00	Parafuso Flange, 6 x 40 .....	10		
		12	96001-06050-00	Parafuso Flange, 6 x 50 .....	1		

## M-6

### Embreagem



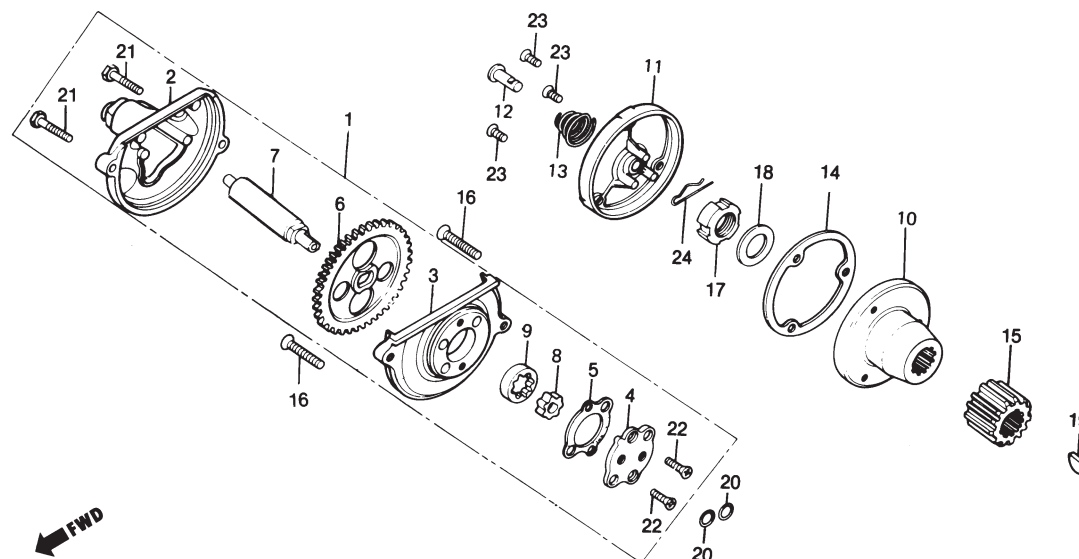
Item de serviço	T.M.O.	Ref. Nº	Nº da Peça	Descrição	Qtd. CG125	Nota	Nº de série
Carcaça Externa Comp., Embreagem.....0,9		1	22100-KY0-890	Carcaça Externa Comp., Embreagem.....	1	.....	.....
• Cubo Central Embreagem		2	22121-397-630	Cubo Central, Embreagem .....	1	.....	.....
• Disco Fricção, Embreagem (Inclui Peça Relativa)		3	22201-MR8-000	Disco, Fricção Embreagem .....	5	.....	.....
(Uma ou Todas)		4	22311-KN4-680	Separador, Embreagem.....	4	.....	.....
Placa, Acionamento Embreagem.....0,7		5	22350-107-010	Platô, Pressão Embreagem.....	1	.....	.....
• Mola, Embreagem		6	22361-397-630	Placa, Acionamento Embreagem .....	1	.....	.....
(Uma ou Todas)		7	22366-397-630	Haste, Acionamento Embreagem .....	1	.....	.....
Haste, Acionamento Embreagem .....0,6		8	90050-357-000	Parafuso Flange Especial, 6 x 22.....	4	.....	.....
		9	90461-107-000	Arruela B, Entalhada, 20 mm .....	1	.....	.....
		10	94510-20000	Anel Elástico, 20 mm.....	1	.....	.....
		11	95014-75110	Mola, Embreagem .....	4	.....	.....
		12	96100-60010-00	Rolamento Radial Esferas, 6001 .....	1	.....	.....



## M-7

### Bomba de Óleo

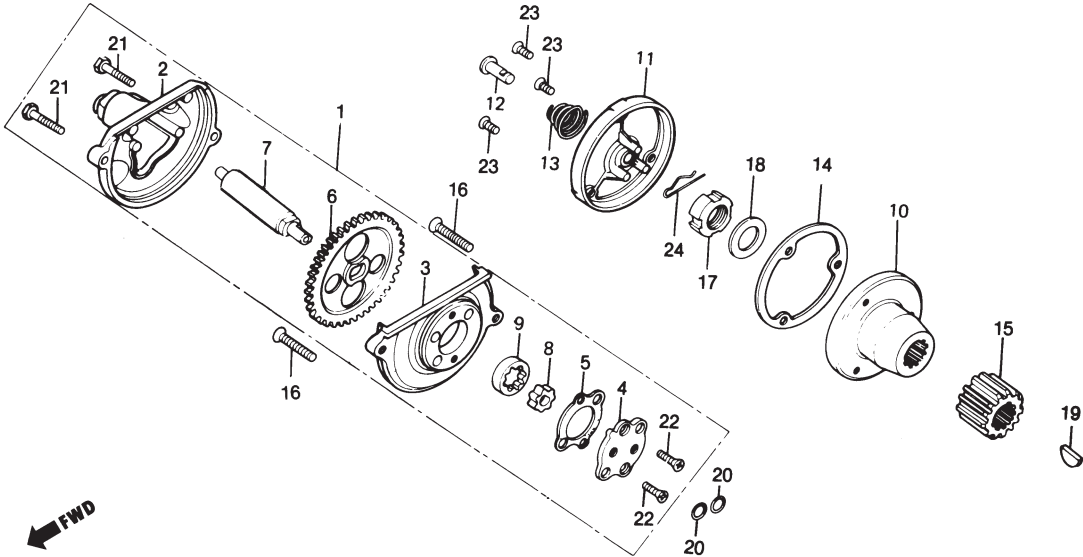
#### • Rotor do Filtro de Óleo



Item de serviço	T.M.O.	Ref. N°	N° da Peça	Descrição	Qtd. CG125	Nota	N° de série
Eixo, Bomba Óleo.....0,6		1	15100-KY0-890	Bomba Óleo; Conj.....	1		
• Tampa, Engrenagem Bomba Óleo		2	15106-324-030	Tampa, Engrenagem Bomba.....	1		
• Engrenagem Bomba Óleo		3	15111-KBB-900	Carcaça, Bomba Óleo.....	1		
• Capa, Rotor Filtro Óleo		4	15116-107-020	Tampa, Bomba Óleo.....	1		
Conj. Bomba Óleo.....0,7		5	15126-107-020	Junta, Bomba Óleo.....	1		
• Carcaça, Bomba Óleo		6	15131-KW1-900	Engrenagem Motora, Bomba Óleo (37D).....	1		
(Inclui Peça Relativa)		7	15132-KY0-890	Eixo, Bomba Óleo.....	1		
• Rotor Comp., Filtro Óleo		8	15331-399-000	Rotor, Interno Bomba Óleo.....	1		
• Engrenagem Primária		9	15332-399-000	Rotor, Externo Bomba Óleo.....	1		
		10	15430-440-030	Rotor, Comp., Filtro Óleo.....	1		
		11	15436-107-000	Capa, Rotor Filtro Óleo.....	1		
		12	15441-KCS-650	Guia, Óleo.....	1		
		13	15446-107-000	Mola, Guia Óleo.....	1		
		14	15459-107-000	Junta, Filtro Óleo.....	1		
		15	23121-KW1-900	Engrenagem Primária Motora A (21D).....	1		
		16	90101-440-000	Parafuso Phillips, Cabeça Chata, 6 x 30.....	2		
		17	90231-KK3-830	Porca Trava, 16 mm.....	1		
		18	90434-KN6-930	Arruela, 16 mm.....	1		
		19	90471-KW1-900	Chaveta Woodruff, 25 x 18.....	1		
		20	91304-KK3-830	Anel Vedação, 9,4 x 2,4.....	2		

M-7

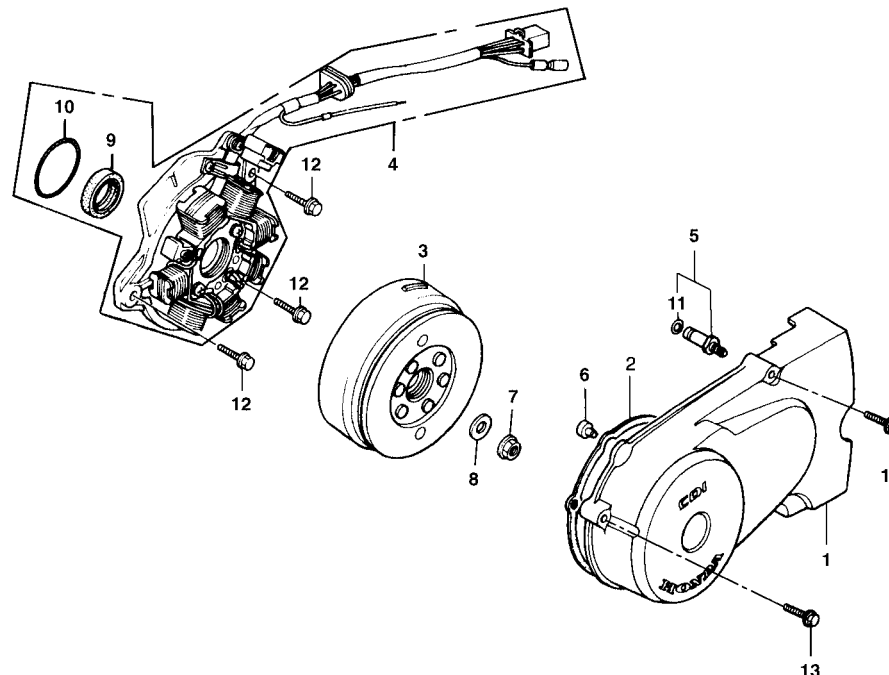
Bomba de Óleo  
• Rotor do Filtro de Óleo



Item de serviço	T.M.O.	Ref. Nº	Nº da Peça	Descrição	Otd. CG125	Nota	Nº de série
		21	93101-05020-0A	Parafuso Sex., 5 x 20 .....	2	.....	.....
		22	93600-04012-0A	Parafuso Cabeça Chata, 4 x 12 .....	2	.....	.....
		23	93700-05012-0A	Parafuso Phillips Oval, 5 x 12 .....	3	.....	.....
		24	94251-08000	Pino Trava, 8 mm .....	1	.....	.....

## M-8

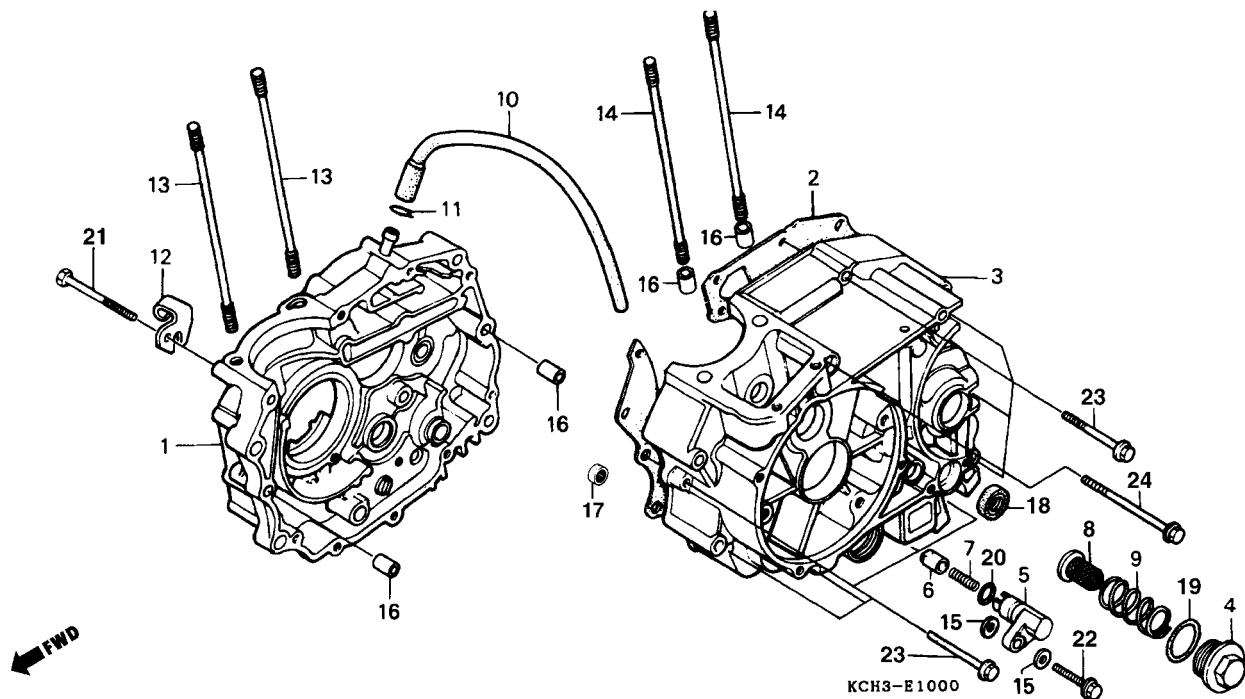
### Tampa Lateral Esquerda do Motor • Gerador



Item de serviço	T.M.O.	Ref. Nº	Nº da Peça	Descrição	Qtd. CG125	Nota	Nº de série
Tampa Lateral Esq. Motor .....	0,1	1	11341-KY0-891	Tampa Lat. Esq., Motor .....	1		
Conj. Gerador, C.A. ....	0,4		11341-KY0-890	Tampa Lat. Esq., Motor .....	1		
• Estator Comp. ....		*	11341-KY0-89B	Tampa Lat. Esq., Motor *Y-ECT* Amarelo Trigo-Correio .....	1	Cargo/ECT	
• Rotor Comp. ....	0,2	2	11395-KY0-980	Junta, Tampa Lat. Esq. ....	1		
• Conj. Interruptor, Neutro		3	31110-KY0-891	Rotor, Comp. ....	1		
Retentor Óleo, 22 x 35 x 7 .....	0,3	4	31120-KY0-981	Estator Comp. ....	1		
• Anel Vedação, 45 x 2,5		5	35750-GS3-003	Interruptor, Neutro; Conj .....	1		
		6	35752-397-000	Borracha, Interruptor Neutro .....	1		
		7	90231-397-000	Porca Trava, 12 mm .....	1		
		8	90401-KY0-890	Arruela Lisa, 12 x 23,5 .....	1		
		9	91216-397-005	Retentor Óleo, 22 x 35 x 7 .....	1		
		10	91301-679-003	Anel Vedação, 45 x 2,5 .....	1		
		11	91312-107-000	Anel Vedação, 7 x 1,7 .....	1		
		12	96001-06022-00	Parafuso Flange, 6 x 22 .....	3		
		13	96001-06032-00	Parafuso Flange, 6 x 32 .....	4		

## M-9

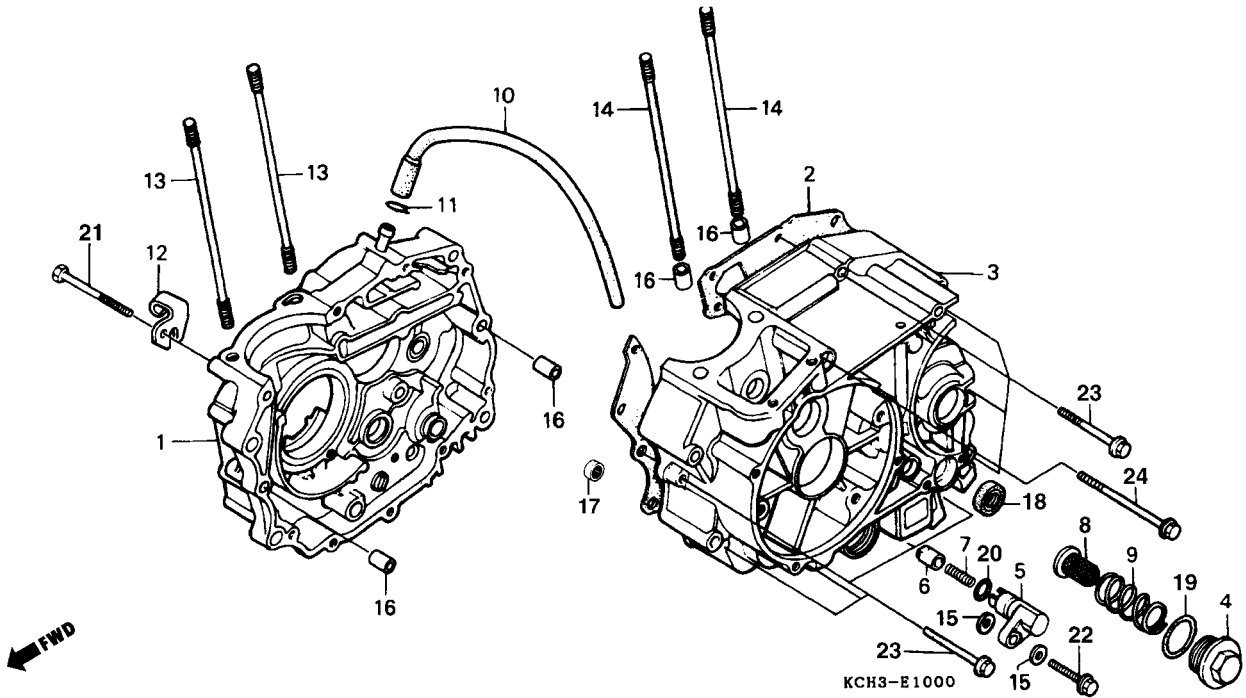
### Carcaça do Motor



Item de serviço	T.M.O.	Ref. Nº	Nº da Peça	Descrição	Otd. CG125	Nota	Nº de série
Carcaça Dir. Comp., Motor .....	*4,3	1	11100-KY0-890	Carcaça Dir. Comp., Motor .....	1		
Junta, Carcaça Motor .....	*4,0	*	11100-KY0-89A	Carcaça Dir. Comp., Motor *Y-ECT* Amarelo Trigo-Correio .....	1	Cargo/ECT	
Carcaça Esq. Comp., Motor .....	*5,0	2	11191-383-010	Junta, Carcaça Motor .....	1		
Suporte, Pino Empuxo .....	0,4	3	11200-KY0-890	Carcaça Esq. Comp., Motor .....	1		
(Inclui Peça Relativa)		*	11200-KY0-89A	Carcaça Esq. Comp., Motor *Y-ECT* Amarelo Trigo-Correio .....	1	Cargo/ECT	
Tela, Filtro Óleo .....	0,1	4	12361-KY0-890	Bujão .....	1		
(Inclui Peça Relativa)		*	12361-KY0-89A	Bujão *Y-ECT* Amarelo Trigo-Correio .....	1	Cargo/ECT	
Prisioneiro, Cilindro .....	1,9	5	14511-KY0-600	Suporte, Pino Empuxo .....	1		
(Adicionar 0,1 Por Unidade)		6	14521-KY0-890	Pino, Empuxo .....	1		
Retentor Óleo, 14 x 28 x 7 .....	1,1	7	14531-KY0-890	Mola, Pino Empuxo .....	1		
		8	15421-107-000	Tela, Filtro Óleo .....	1		
		9	15426-107-000	Mola, Tela Filtro Óleo .....	1		
		10	15761-KE2-940	Tubo, Respiro .....	1		
		11	15772-292-010	Trava, Tubo Respiro .....	1		
		12	22838-KY0-890	Fixador Cabo Embreagem .....	1		
		13	90032-377-010	Prisioneiro, Cilindro, 8 x 122 .....	2		
		14	90034-397-010	Prisioneiro, Cilindro, 8 x 130 .....	2		
		15	90488-425-000	Arruela, Vedação, 6 mm .....	2		
		16	90703-HC4-000	Pino A, Guia, 10 x 14 .....	4		
		17	91106-383-003	Rolamento Agulha, 15 mm .....	1		
		18	91206-286-005	Retentor De Óleo, 14 x 28 x 7 .....	1		
			91206-286-013	Retentor De Óleo, 14 x 28 x 7 .....	1		
		19	91303-KK3-830	Anel Vedação, 3 x 35 .....	1		

M-9

Carcaça do Motor

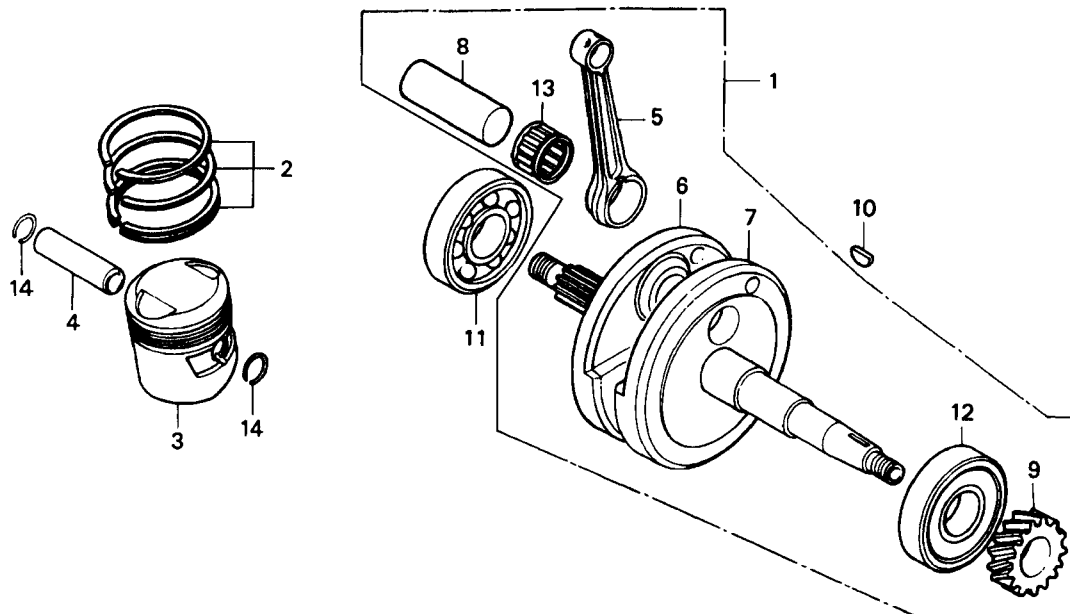


Item de serviço	T.M.O.	Ref. N°	N° da Peça	Descrição	Qtd. CG125	Nota	N° de série
		20	91326-590-010	Anel Vedação, 15 x 3 .....	1	.....	.....
		21	93101-06055-0A	Parafuso Sex., 6 x 55 .....	1	.....	.....
		22	95701-06025-00	Parafuso Flange, 6 x 25 .....	1	.....	.....
		23	96001-06050-00	Parafuso Flange, 6 x 50 .....	9	.....	.....
		24	96001-06095-00	Parafuso Flange, 6 x 95 .....	1	.....	.....



# M-10

## Árvore de Manivelas • Pistão



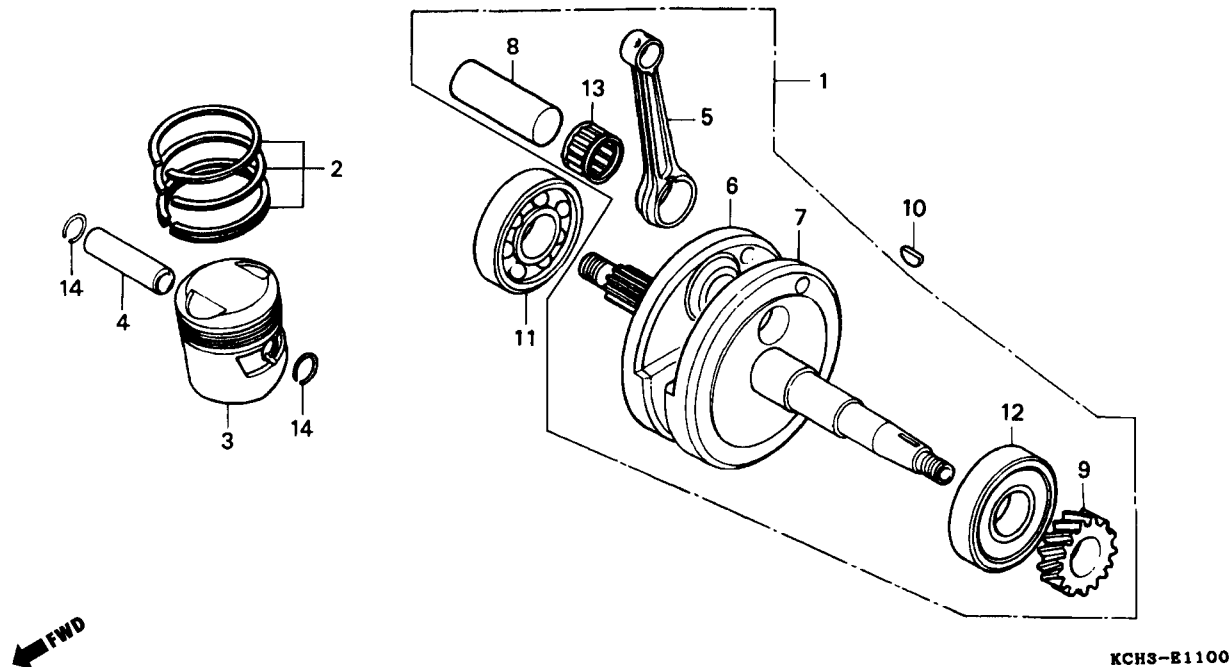
KCHS-B1100

Item de serviço	T.M.O.	Ref. N°	N° da Peça	Descrição	Otd. CG125	Nota	N° de série
Árvore Manivelas Comp. ....	*4,3	1	13000-KY0-890	Árvore Manivelas Comp. ....	1		
Jogo Anéis, Pistão ....	*2,1	2	13011-KY0-305	Anéis, Pistão (STD), Jogo ....	1		
• Pistão			13021-KY0-305	Anéis, Pistão (0,25), Jogo ....	1		
Pino, Pistão ....	*2,0		13031-KY0-305	Anéis, Pistão (0,50), Jogo ....	1		
Biela ....	*5,0		13041-KY0-305	Anéis, Pistão (0,75), Jogo ....	1		
(Inclui Peça Relativa)			13051-KY0-305	Anéis, Pistão (1,00), Jogo ....	1		
Rolamento, Radial Esferas ....	*4,5	3	13101-KY0-890	Pistão (STD) ....	1		
(Adicionar 0,2 Por Unidade)			13102-KY0-305	Pistão (0,25) ....	1		
			13103-KY0-305	Pistão (0,50) ....	1		
			13104-KY0-305	Pistão (0,75) ....	1		
			13105-KY0-305	Pistão (1,00) ....	1		
		4	13111-KN6-930	Pino Pistão ....	1		
		5	13201-KY0-890	Biela ....	1		
		6	13311-KY0-890	Metade Dir., Árvore Manivelas ....	1		
		7	13321-KY0-890	Metade Esq., Árvore Manivelas ....	1		
		8	13380-KY0-890	Pino, Árvore Manivelas ....	1		
		9	14311-KY0-890	Pinhão, Comando ....	1		
		10	90701-HB6-010	Chaveta, Meia Lua, 25 x 14 x 4 ....	1		
		11	91001-KY0-891	Rolamento Radial Esferas, 63/28J ....	1		
		12	91002-KY0-981	Rolamento Radial Esferas, 63/284 ....	1		

Tabela de Seleção Rolamento Cabeça da Biela

D.E. Pino	D.I. Biela	a	A	B	C	D	E	F
Verde	Ø 38	-0.003	-0.001	+0.001	+0.003	+0.005	+0.007	+0.009
Verde	Ø 30	-0.001	+0.001	+0.003	+0.005	+0.007	+0.009	+0.011
1 ou Verde	-0.001	Azul 91003 446 771	Vermelho 91002 446 771					
2 ou Amarelo	+0.001		Azul 91003 446 771	Vermelho 91002 446 771				
3 ou Branco	+0.003	Branco 91004 446 771		Azul 91003 446 771	Vermelho 91002 446 771			
4 ou Azul	+0.005		Branco 91004 446 771		Azul 91003 446 771	Vermelho 91002 446 771		
5 ou Marrom	+0.007			Branco 91004 446 771			Vermelho 91002 446 771	

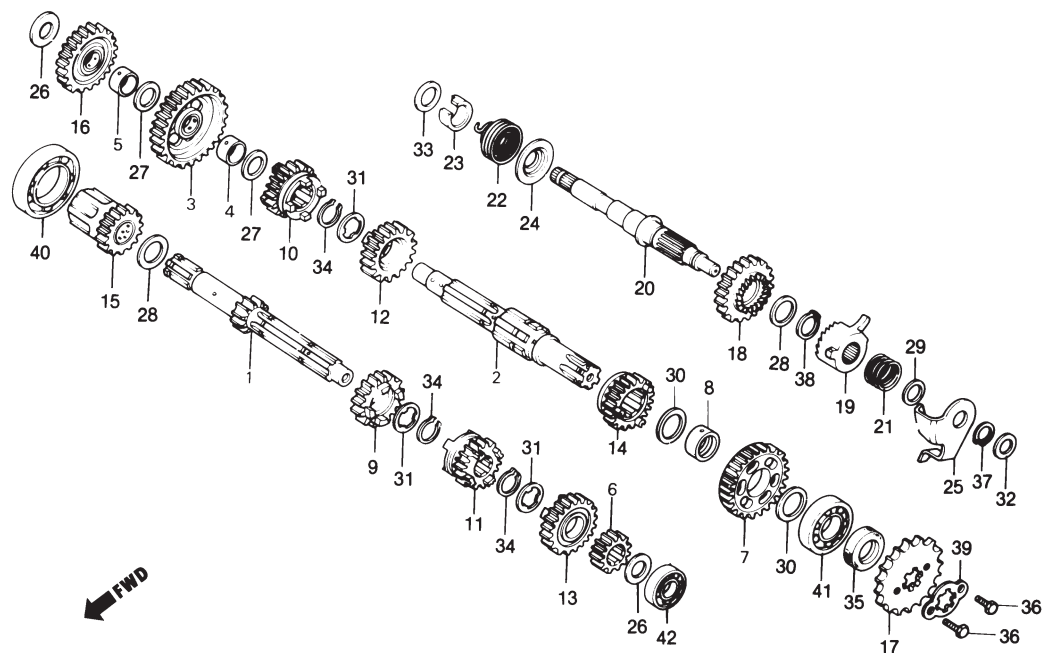
# M-10 Árvore de Manivelas • Pistão



Item de serviço	T.M.O.	Ref. Nº	Nº da Peça	Descrição	Qtd. CG125	Nota	Nº de série
		13	91002-446-771	Rolamento A, Cabeça Biela (Vermelho) .....	1	.....	.....
			91003-446-771	Rolamento B, Cabeça Biela (Azul).....	1	.....	.....
			91004-446-771	Rolamento C, Cabeça Biela (Branco).....	1	.....	.....
		14	94601-15000	Trava, Pino Pistão.....	2	.....	.....

## M-11

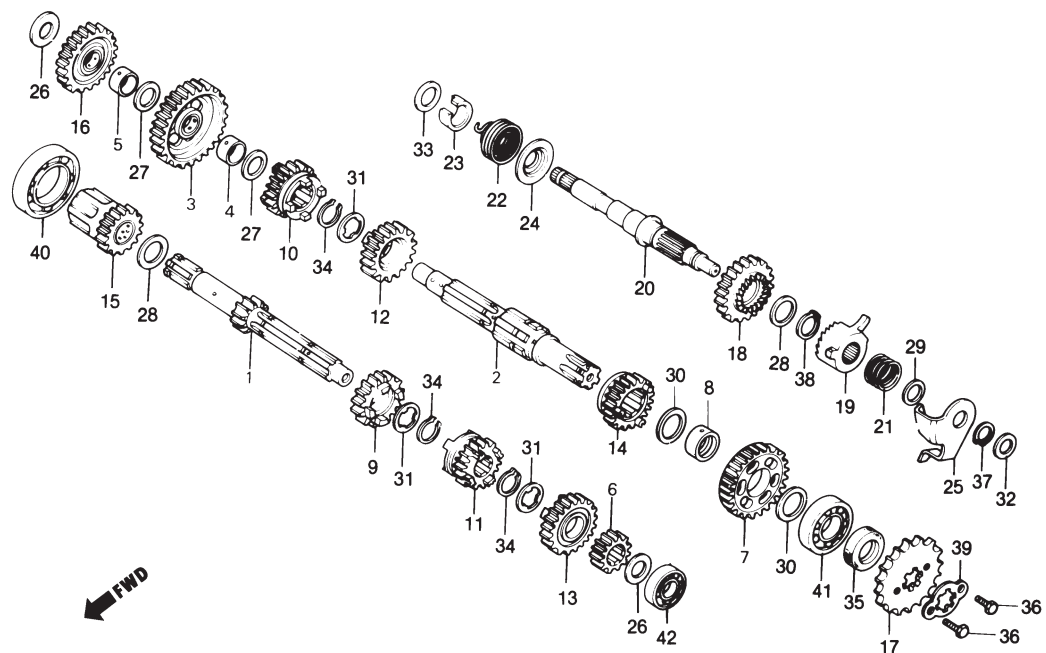
### Transmissão • Sistema de Partida



Item de serviço	T.M.O.	Ref. Nº	Nº da Peça	Descrição	Otd. CG125	Nota	Nº de série
Árvore Principal, Transmissão .....*4,0 (Inclui Peça Relativa)		1	23211-383-000	Árvore Principal, Transmissão (13D) .....	1		
• Árvore Secundária, Transmissão		2	23221-KG2-950	Árvore Secundária, Transmissão .....	1		
(Inclui Peça Relativa)		3	23426-439-320	Engrenagem Secundária 1ª (36D) .....	1		
(Quando For Executada A		4	23427-439-000	Bucha, Engrenagem Secundária 1ª.....	1		
Manutenção da Unidade		5	23431-439-000	Bucha, Engrenagem Partida.....	1		
Completa O T.M.O. Será 4,2)		6	23441-439-000	Engrenagem Principal 2ª (17D) .....	1		
Pinhão Transmissão .....0,2		7	23451-KW1-900	Engrenagem Secundária 2ª (32D) .....	1		
Eixo, Partida .....*3,9		8	23452-KW1-900	Bucha, 20 x 23 x 9 .....	1		
(Inclui Peça Relativa)		9	23461-439-000	Engrenagem Principal 3ª (20D) .....	1		
		10	23471-439-000	Engrenagem Secundária 3ª (28D) .....	1		
		11	23481-439-000	Engrenagem Principal 4ª (23D) .....	1		
		12	23491-439-000	Engrenagem Secundária 4ª (26D) .....	1		
		13	23501-439-000	Engrenagem Principal 5ª (25D) .....	1		
		14	23511-439-010	Engrenagem Secundária 5ª (24D).....	1		
		15	23520-KY0-890	Engrenagem Comp., Partida (19D) .....	1		
		16	23531-439-000	Engrenagem Intermediária Partida (29D).....	1		
		17	23801-437-000	Pinhão, Transmissão (14D) .....	1		
		18	28211-397-010	Pinhão, Partida (29D) .....	1		
		19	28221-397-020	Catraca, Partida .....	1		
		20	28251-KE2-941	Eixo, Partida .....	1		
		21	28253-KA2-000	Mola, Catraca Partida .....	1		
		22	28261-397-000	Mola, Partida .....	1		

## M-11

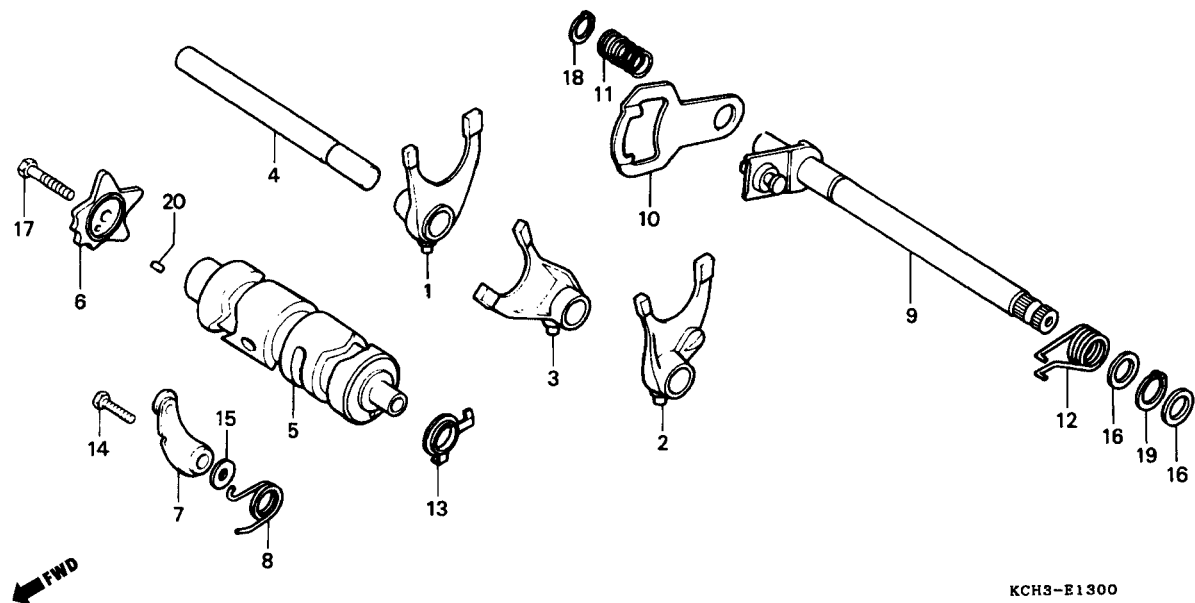
### Transmissão • Sistema de Partida



Item de serviço	T.M.O.	Ref. Nº	Nº da Peça	Descrição	Qtd. CG125	Nota	Nº de série
		23	28262-397-000	Bucha, Eixo Partida.....	1	.....	.....
		24	28263-397-000	Encosto, Mola Partida .....	1	.....	.....
		25	28270-397-020	Placa Comp., Guia Catraca .....	1	.....	.....
		26	90451-397-630	Arruela Encosto, 15 mm.....	2	.....	.....
		27	90452-107-000	Arruela Encosto, 16,5 mm.....	2	.....	.....
		28	90453-107-000	Arruela A, Encosto, 20 mm .....	2	.....	.....
		29	90453-235-000	Arruela Encosto, 16 mm.....	1	.....	.....
		30	90454-107-000	Arruela Encosto, 20 mm.....	2	.....	.....
		31	90455-107-000	Arruela A, Entalhada, 20 mm .....	3	.....	.....
		32	90459-107-000	Arruela A, Encosto, 12 mm .....	1	.....	.....
		33	90462-107-000	Arruela Encosto, 16 mm.....	1	.....	.....
		34	90605-200-000	Anel Elástico, 20 mm.....	3	.....	.....
		35	91201-030-025	Retentor de Óleo, 20 x 34 x 7 .....	1	.....	.....
			91201-030-033	Retentor de Óleo, 20 x 34 x 7 .....	1	.....	.....
		36	93101-06010-0A	Parafuso Sex., 6 x 10 .....	2	.....	.....
		37	94510-16000	Anel Elástico Externo, 16 mm .....	1	.....	.....
		38	94510-20000	Anel Elástico Externo, 20 mm .....	1	.....	.....
		39	95014-92100	Trava, Pinhão Transmissão .....	1	.....	.....
		40	96100-60060-00	Rolamento Radial Esferas, 6006 .....	1	.....	.....
		41	96100-62040-00	Rolamento Radial Esferas, 6204 .....	1	.....	.....
		42	96120-62020-00	Rolamento Radial Esferas, 6202Z .....	1	.....	.....

## M-12

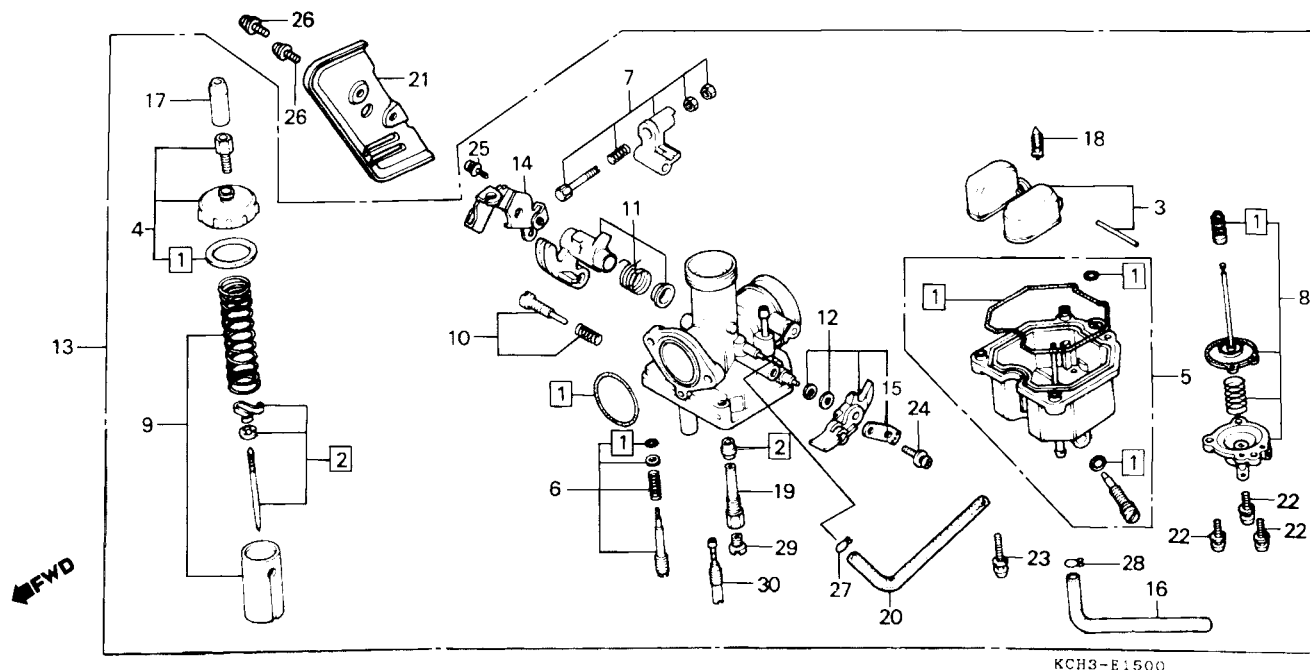
### Tambor Seletor • Eixo Seletor de Marchas



Item de serviço	T.M.O.	Ref. Nº	Nº da Peça	Descrição	Otd. CG125	Nota	Nº de série
Garfo Seletor .....*4,2 (Inclui Peça Relativa)		1	24211-107-000	Garfo Seletor Dir.....	1		
(Uma ou Todas)		2	24221-427-010	Garfo Seletor Esq. ....	1		
• Tambor Seletor		3	24231-107-010	Garfo Seletor Central.....	1		
Excêntrico Posicionador.....0,9		4	24241-KCS-650	Eixo, Garfo Seletor .....	1		
• Posicionador Comp., Marchas		5	24301-383-000	Tambor Seletor.....	1		
(Inclui Peça Relativa)		6	24411-KCN-000	Excêntrico Posicionador .....	1		
Pinhão Transmissão .....0,2		7	24430-KW1-900	Posicionador Comp., Marchas.....	1		
Eixo Comp., Seletor Marchas .....1,0		8	24435-KY0-890	Mola, Posicionador Marchas.....	1		
(Inclui Peça Relativa)		9	24610-107-760	Eixo Comp., Seletor Marchas.....	1		
		10	24621-107-760	Braço Seletor.....	1		
		11	24631-107-000	Mola, Braço Seletor.....	1		
		12	24651-107-000	Mola, Retorno Seletor Marchas.....	1		
		*	24651-437-000	Mola, Retorno Seletor Marchas.....	1		
		13	35753-KG2-951	Rotor, Interruptor Neutro .....	1		
		14	90023-KW1-900	Pivô, Posicionador Marchas.....	1		
		15	90408-KW1-900	Arruela, 6mm.....	1		
		16	90451-001-000	Arruela, Encosto, 14 mm.....	2		
		17	93101-06025-0A	Parafuso Sex., 6 x 25 .....	1		
		18	94510-12000	Anel Elástico Externo, 12 mm .....	1		
		19	94510-14000	Anel Elástico Externo, 14 mm .....	1		
		20	96220-40100	Rolete, 4 x10 .....	1		

# M-13

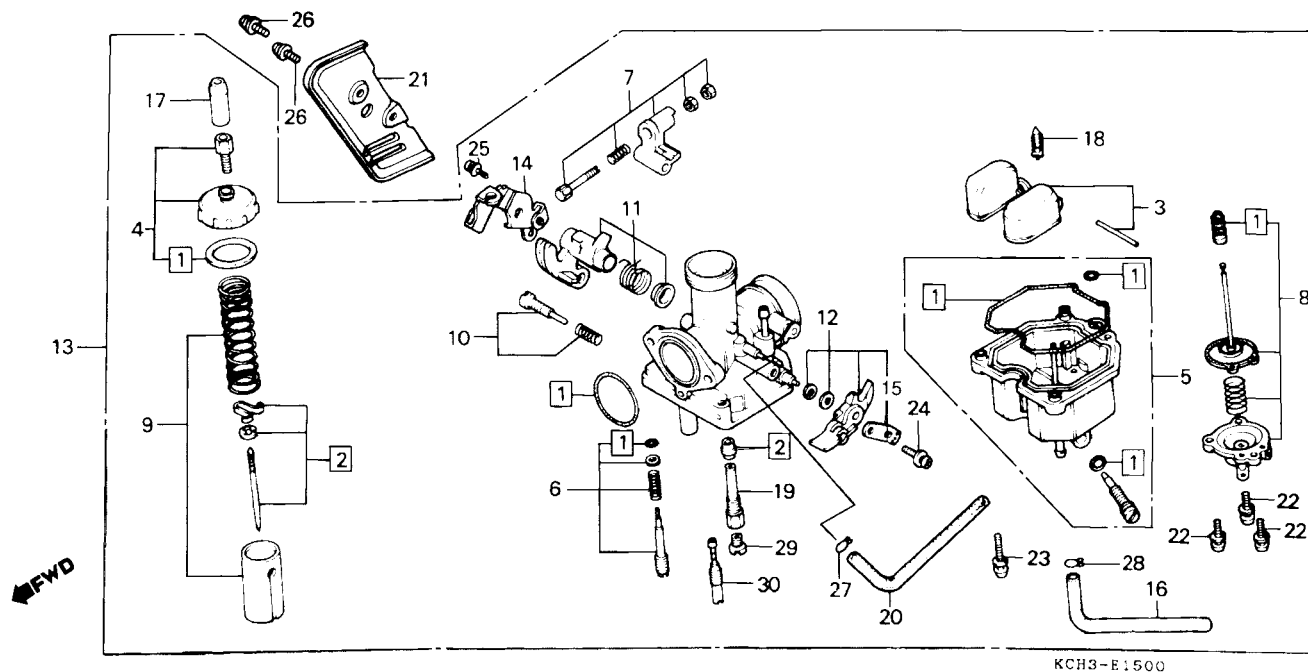
## Carburador Modelo (~ 95)



Item de serviço	T.M.O.	Ref. Nº	Nº da Peça	Descrição	Qtd. CG125	Nota	Nº de série
Jogo Juntas & Guarnições .....	0,7	1	16010-439-921	Juntas & Guarnições, Jogo .....	1		
Jogo Válvula, Agulha .....	0,6	2	16012-KY0-890	Válvula, Agulha, Jogo .....	1		
Jogo Bóia .....	0,5	3	16013-439-921	Bóia, Jogo .....	1		
• Válvula Comp., Cuba		4	16014-439-921	Tampa, Superior, Jogo .....	1		
• Gicleur, Principal		5	16015-441-971	Cuba, Bóia, Jogo .....	1		
Jogo Tampa, Superior .....	0,2	6	16016-439-971	Parafuso A, Jogo .....	1		
Jogo Cuba, Bóia .....	0,4	7	16018-397-692	Alavanca A, Bomba Aceleração, Jogo .....	1		
• Conj. Carburador		8	16021-KY0-891	Diafragma, Bomba, Jogo .....	1		
Jogo Diafragma, Bomba .....	0,3	9	16022-KY0-600	Pistão, Carburador, Jogo .....	1		
• Jogo Pistão, Carburador		10	16028-KC2-761	Parafuso B, Jogo .....	1		
Jogo Alavanca, Afogador .....	0,1	11	16031-397-693	Alavanca B, Bomba Aceleração, Jogo .....	1		
		12	16046-KCH-890	Alavanca, Afogador, Jogo .....	1		
		13	16100-KCH-890	Carburador, Conj. ....	1		
		14	16119-397-691	Placa, Suporte Carburador .....	1		
		15	16119-KCH-890	Placa, Jogo .....	1		
		16	16144-MA1-671	Tubo, Dreno Combustível .....	1		
		17	16148-KB1-921	Capa, Terminal Cabo .....	1		
		18	16155-397-971	Válvula, Comp., Cuba .....	1		
		19	16165-KY0-890	Pulverizador .....	1		
		20	16199-KY0-960	Tubo, Respiro .....	1		

# M-13

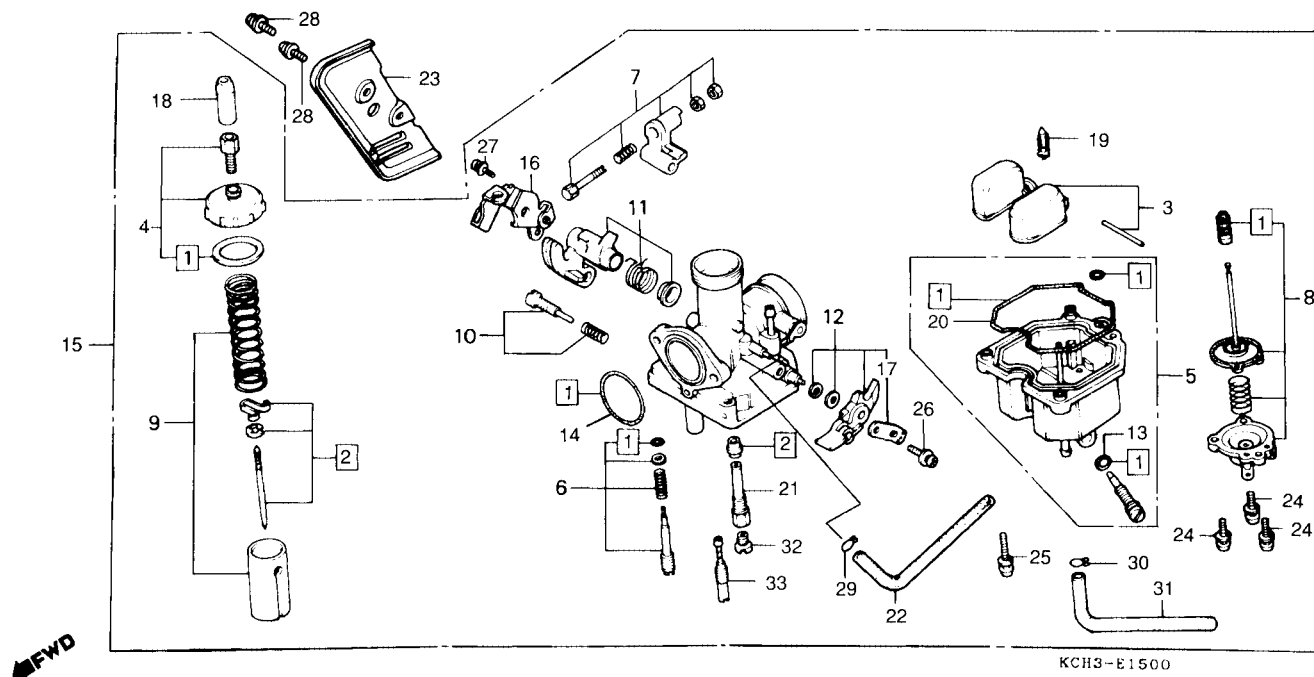
## Carburador Modelo (~ 95)



Item de serviço	T.M.O.	Ref. Nº	Nº da Peça	Descrição	Otd. CG125	Nota	Nº de série
		21	16305-KCH-900ZB	Tampa, Carburador *NH-105* Preto Fosco .....	1	.....	.....
		22	93892-04012-18	Parafuso Phillips, Arruela, 4 x 12 .....	3	.....	.....
		23	93892-04016-18	Parafuso Phillips, Arruela, 4 x 16 .....	3	.....	.....
		24	93892-05012-18	Parafuso Phillips, Arruela, 5 x 12 .....	1	.....	.....
		25	93892-05014-18	Parafuso Phillips, Arruela, 5 x 14 .....	1	.....	.....
		26	93893-04008-17	Parafuso Phillips, Arruela, 4 x 8 .....	2	.....	.....
		27	95002-02089	Presilha B, 8 Tubo .....	1	.....	.....
		28	95002-02659	Presilha B, 6,5 Tubo .....	1	.....	.....
		29	99101-393-1080	Gicleur, Principal #108 .....	1	.....	.....
		30	99104-KY0-0350	Gicleur, Marcha Lenta # 35 .....	1	.....	.....

# M-13.1

## Carburador Modelo (96 ~)

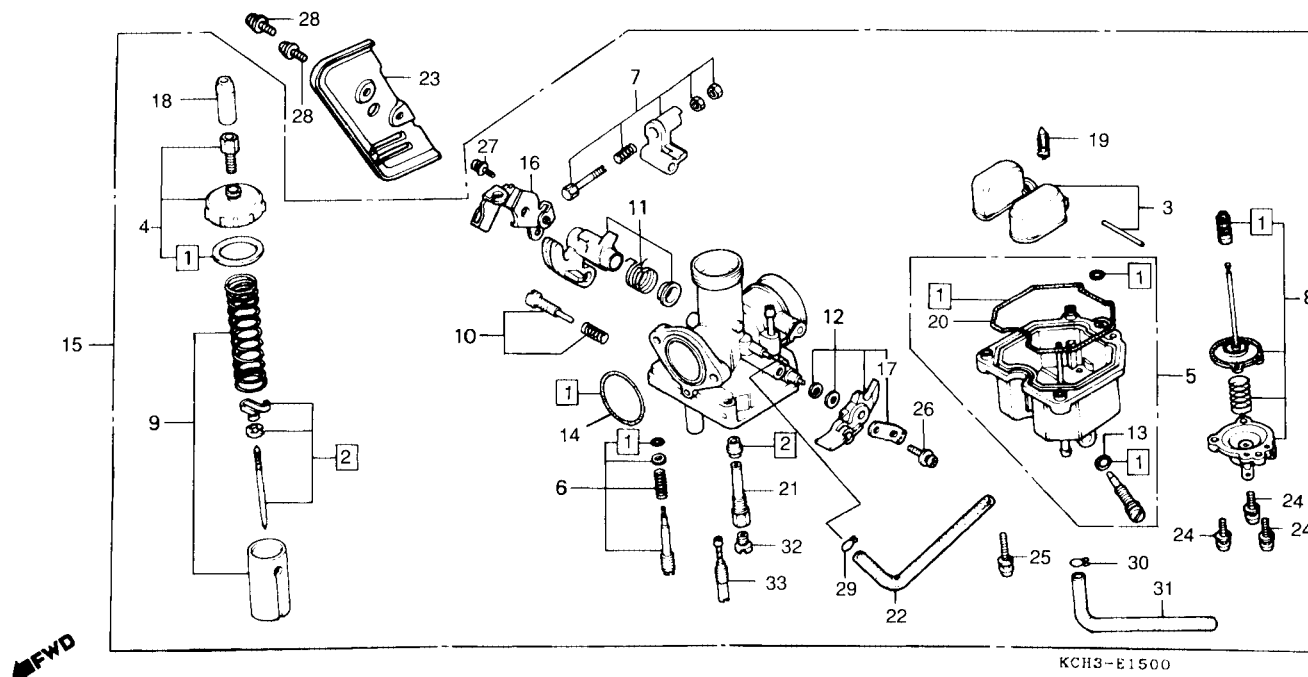


Item de serviço	T.M.O.	Ref. N°	N° da Peça	Descrição	Qtd. CG125	Nota	N° de série
Jogo Juntas & Guarnições .....	0,7	1	16010-KCH-850	Juntas & Guarnições, Jogo .....	1		
Jogo Válvula, Agulha .....	0,6	2	16012-KCH-850	Válvula, Agulha, Jogo .....	1		
Jogo Bóia .....	0,5	3	16013-KEH-900	Bóia, Jogo .....	1		
• Válvula Comp., Cuba		4	16014-KCH-850	Tampa Superior, Jogo .....	1		
• Gicleur, Principal		5	16015-KCH-850	Cuba, Bóia, Jogo .....	1		
Jogo Tampa, Superior .....	0,2	6	16016-KCH-850	Parafuso A, Jogo .....	1		
Jogo Cuba, Bóia .....	0,4	7	16018-KCH-850	Alavanca A, Bomba Aceleração, Jogo .....	1		
• Conj. Carburador		8	16021-KCH-850	Diafragma, Bomba, Jogo .....	1		
Jogo Diafragma, Bomba .....	0,3	9	16022-KCH-850	Pistão, Carburador, Jogo .....	1		
• Jogo Pistão, Carburador		10	16028-KCH-850	Parafuso B, Jogo .....	1		
Jogo Alavanca, Afogador .....	0,1	11	16031-KCK-910	Alavanca B, Bomba Aceleração, Jogo .....	1		
		12	16046-KCH-850	Alavanca, Afogado, Jogo .....	1		
		13	16075-GHB-640	Anel de Vedação .....	1		
		14	16075-GHB-B70	Anel de Vedação .....	1		
		15	16100-KCH-850	Carburador, Conj. ....	1		
		*	16100-KCH-851	Carburador, Conj. ....	1		
		16	16119-397-691	Placa, Suporte Carburador .....	1		
		*	16119-440-004	Placa, Suporte Carburador .....	1		
		17	16119-KCH-890	Placa, Jogo .....	1		
		18	16148-KB1-921	Capa, Terminal Cabo .....	1		



## M-13.1

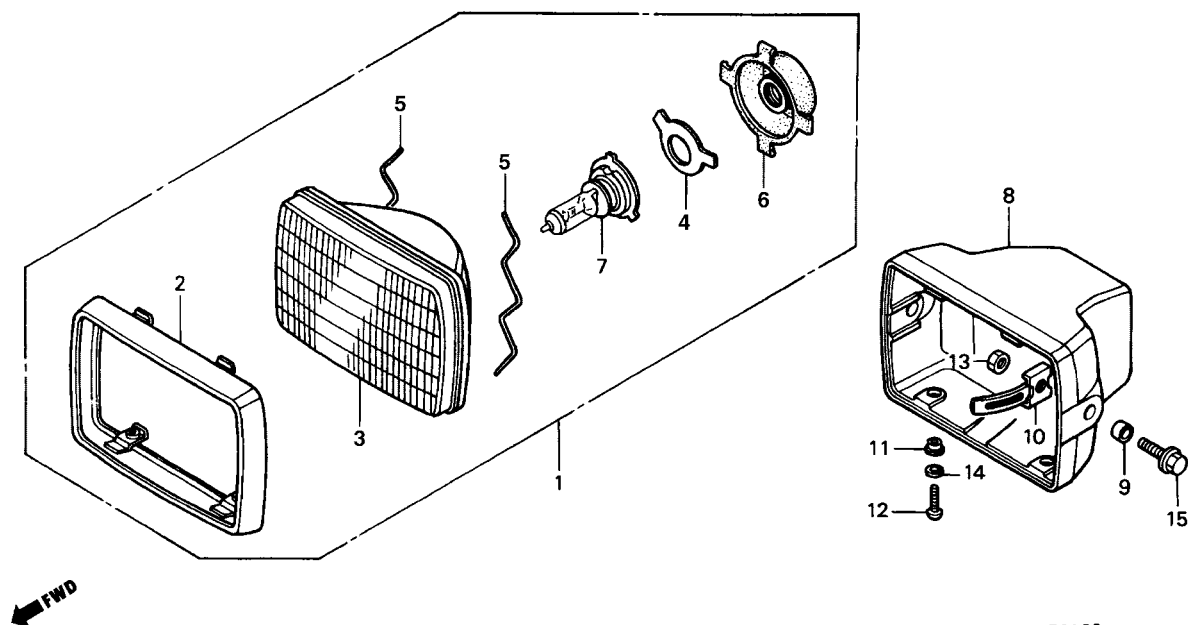
### Carburador Modelo (96 ~)



Item de serviço	T.M.O.	Ref. Nº	Nº da Peça	Descrição	Qtd. CG125	Nota	Nº de série
		19	16155-397-971	Válvula, Comp., Cuba .....	1	.....	.....
		20	16163-KCS-920	Junta Bóia Cuba.....	1	.....	.....
		21	16165-KCH-980	Pulverizador .....	1	.....	.....
		22	16199-KY0-960	Tubo, Respiro.....	1	.....	.....
		23	16305-KCH-900ZB	Tampa, Carburador "NH-105" Preto Fosco .....	1	.....	.....
		24	93892-04012-18	Parafuso Phillips, Arruela, 4 x 12 .....	3	.....	.....
		25	93892-04016-18	Parafuso Phillips, Arruela, 4 x 16 .....	3	.....	.....
		26	93892-05012-18	Parafuso Phillips, Arruela, 5 x 12 .....	1	.....	.....
		27	93892-05014-18	Parafuso Phillips, Arruela, 5 x 14 .....	1	.....	.....
		28	93893-04008-17	Parafuso Phillips, Arruela, 4 x 8 .....	2	.....	.....
		29	95002-02089	Presilha B, 8 Tubo .....	1	.....	.....
		30	95002-02659	Presilha B, 6,5 Tubo .....	1	.....	.....
		31	95005-35420-50	Tubo Dreno Combustível .....	1	.....	.....
		32	99101-GHB-1150	Gicleur Principal #115 .....	1	.....	.....
		33	99105-KY0-0350	Gicleur, Marcha Lenta # 35.....	1	.....	.....

# C-1

## Farol



KCH3-F0100

Item de serviço	T.M.O.	Ref. Nº	Nº da peça	Descrição	Qtd.		Nota	Nº de série
					CARGO	TITAN		
Conj. Farol .....	0,1	1	33100-KY0-910	Farol, Conj. ....	1	1		
• Lâmpada Farol			33100-KY0-911	Farol, Conj. ....	1	1		
Unidade, Farol .....	0,2	2	33101-441-891	Aro, Farol .....	1	1		
(Inclui Peça Relativa)			33105-KY0-910	Unidade, Farol .....	1	1		
Carcaça, Farol .....	0,3	3	33109-KW8-900	Mola, Fixação Lâmpada, Farol .....	1	1		
		4	33109-397-640	Mola, Fixação Farol .....	2	2		
		5	33112-KW8-900	Protetor, Farol .....	1	1		
		6	34901-KW8-900	Lâmpada, Farol 12 V 35/35 W .....	1	1		
		7	61301-397-640	Carcaça, Farol .....	1	1		
		8	61302-471-000	Bucha, Carcaça, Farol .....	2	2		
		9	61303-441-860	Presilha, Carcaça Farol .....	2	2		
		10	61303-KCH-750	Presilha, Carcaça Farol .....	2	2		
		11	61304-379-690	Bucha, Fixação, Farol .....	2	2		
		12	93500-05016-0G	Parafuso Phillips, 5 x 16 .....	2	2		
		13	94001-08000-0S	Porca Sex., 8 mm .....	2	2		
		14	94111-05700	Arruela Pressão, 5 mm .....	2	2		
		15	95701-08020-07	Parafuso Flange, 8 x 20 .....	2	2		

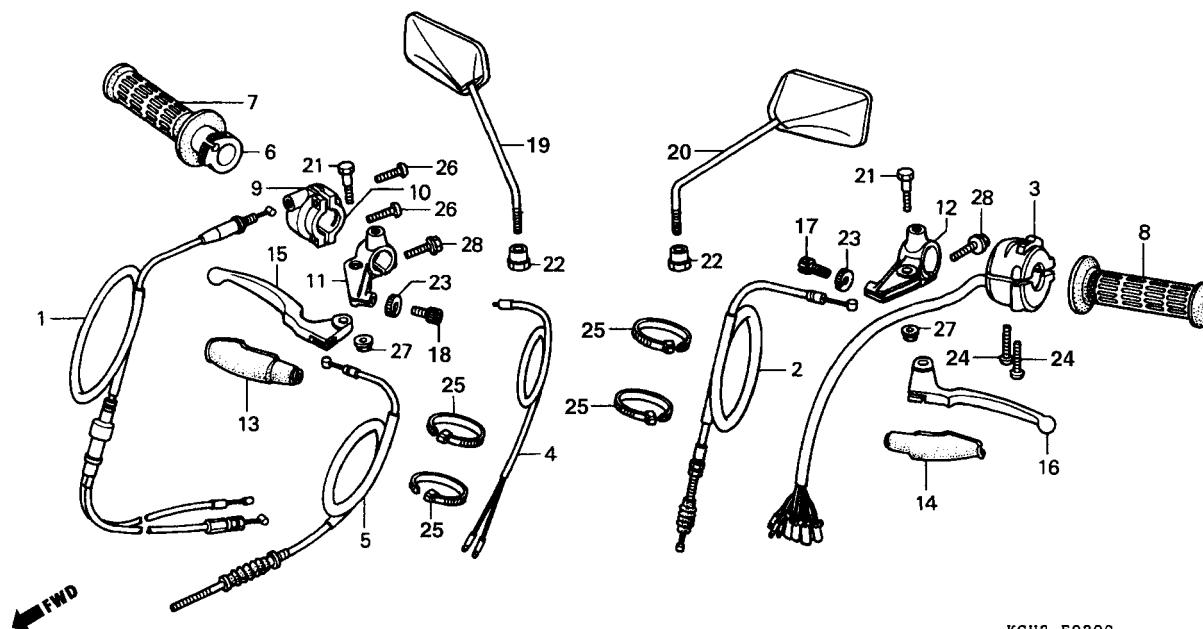
**C-2**

## Instrumentos

KCH3~F0200

## C-3

### Alavancas • Cabos • Interruptores

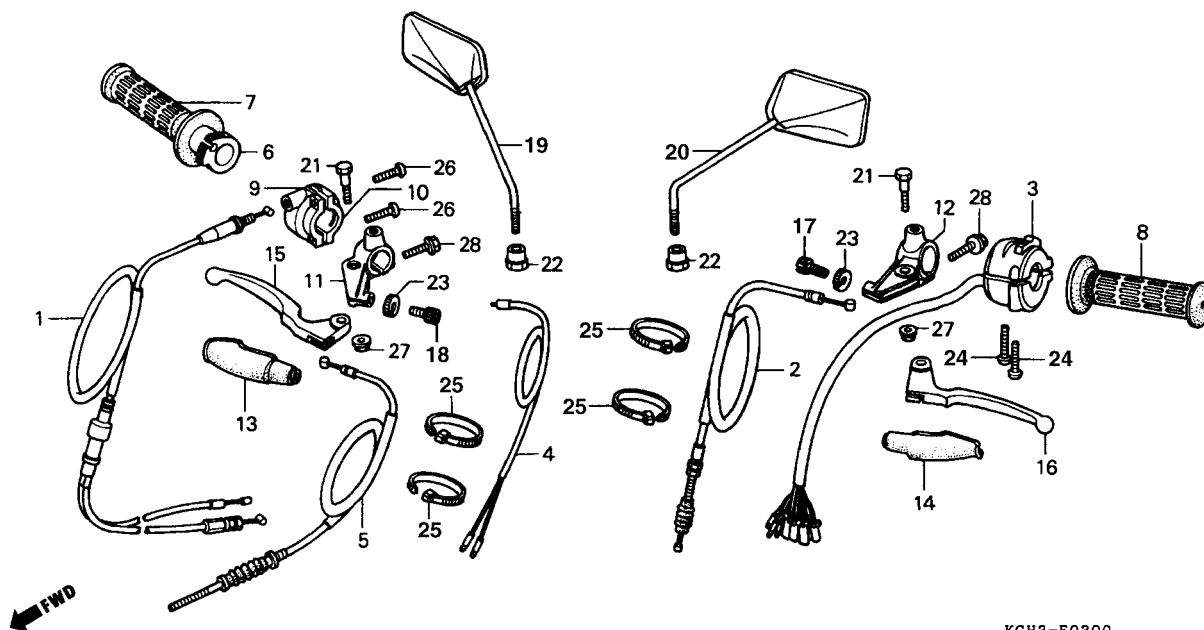


KCH3-F0300

Item de serviço	T.M.O.	Ref. Nº	Nº da peça	Descrição	Qtd. CARGO TITAN		Nota	Nº de série
Cabo Comp. Acelerador .....	0,3	1	17910-KY0-970	Cabo Comp., Acelerador .....	1	1		
Cabo Comp. Embreagem .....	0,2	2	22870-KCH-900	Cabo Comp., Embreagem .....	1	1		
• Conj. Interruptor, Freio Diant. ....		3	35200-KCH-900	Interruptor, Sinalizador .....	1	1		
• Cabo Comp., Freio Diant. ....			35200-KCH-750	Interruptor, Sinalizador .....	1	1		
Interruptor, Sinalizador .....	0,4	4	35340-437-660	Interruptor, Freio Diant., Conj. ....	1	1		
Manopla Dir. ....	0,1	5	45450-KCH-900	Cabo Comp., Freio Diant. ....	1	1		
• Manopla Esq. ....			45450-KCH-910	Cabo Comp., Freio Diant. ....	1	1		~XWR000001
• Carcaça A, Acelerador .....		6	53141-362-000	Tubo Interno, Manopla Dir. ....	1	1		
• Carcaça Inferior, Acelerador .....		7	53165-KY0-750	Manopla, Dir. ....	1	1		
• Suporte, Alavanca .....		8	53166-KY0-750	Manopla Esq. ....	1	1		
• Alavanca Comp., Guidão .....		9	53167-397-630	Carcaça A, Acelerador .....	1	1		
		10	53168-166-000	Carcaça Inferior, Acelerador .....	1	1		
		11	53171-KY0-970	Suporte, Alavanca Freio Diant. ....	1	1		
		12	53172-KCH-900	Suporte, Alavanca Embreagem .....	1	1		
		13	53173-KY0-970	Capa, Alavanca Freio Diant. ....	1	1		
		14	53174-KY0-970	Capa, Alavanca Embreagem .....	1	1		
		15	53175-KY0-970	Alavanca Comp., Freio Diant. ....	1	1		
			53175-KCH-900	Alavanca Comp., Freio Diant. ....	1	1		
		16	53178-KY0-970	Alavanca Comp., Embreagem .....	1	1		
			53178-KCH-900	Alavanca Comp., Embreagem .....	1	1		
		17	53192-268-000	Parafuso, Ajustador Cabo Embreagem .....	1	1		
			53192-KCH-900	Parafuso, Ajustador Cabo Embreagem .....	1	1		

## C-3

- Alavancas
- Cabos
- Interruptores

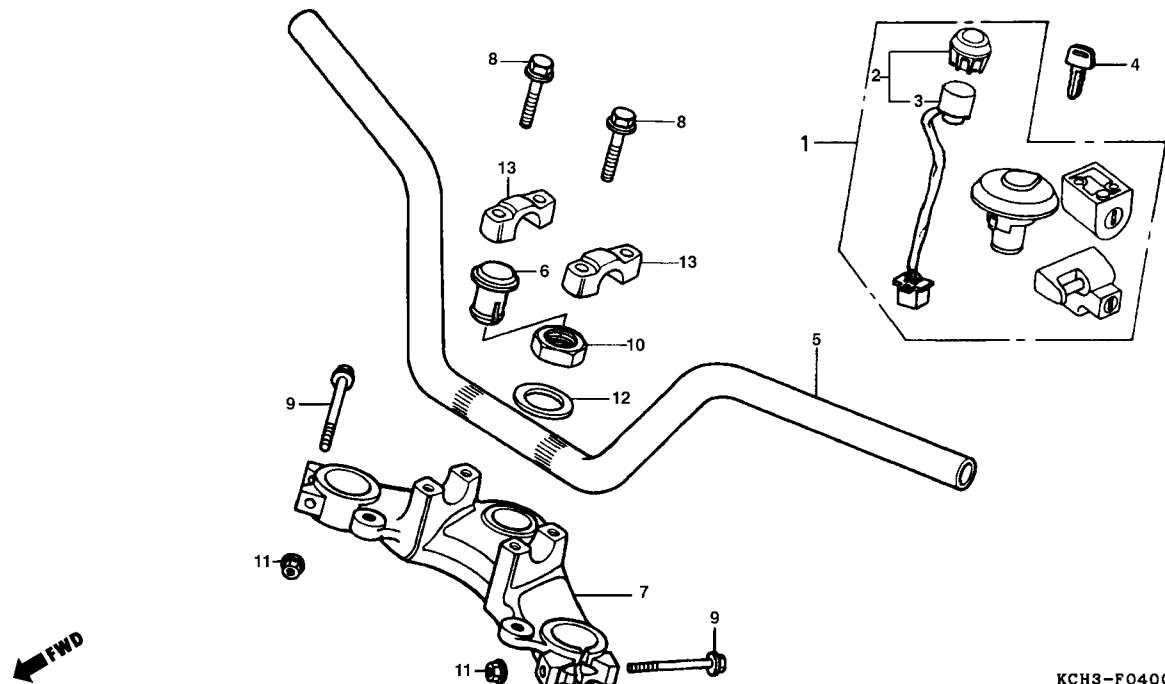


KCH3-F0300

Item de serviço	T.M.O.	Ref. Nº	Nº da peça	Descrição	Otd.		Nota	Nº de série
					CARGO	TITAN		
		18	53192-312-900	Parafuso Ajustador Cabo Freio.....	1	1		
		19	88210-KY0-305	Espelho Retrovisor Dir., Comp.....	1	1		
		20	88220-KY0-305	Espelho Retrovisor Esq., Comp.....	1	1		
		21	90113-KY0-970	Parafuso Articulação Alavanca.....	2	2		
		22	90314-329-000	Porca Trava.....	2	2		
		23	90321-315-670	Porca Fixação.....	2	2		
		24	93500-05020-0G	Parafuso Phillips, 5 x 20.....	2	2		
		25	90650-KW3-000	Presilha B1, Fiação.....	4	4		
		26	93500-05022-0G	Parafuso Phillips, 5 x 22.....	2	2		
		27	94050-06000	Porca Flange, 6 mm.....	2	2		
		28	95701-06025-07	Parafuso Flange, 6 x 25.....	2	2		

## C-4

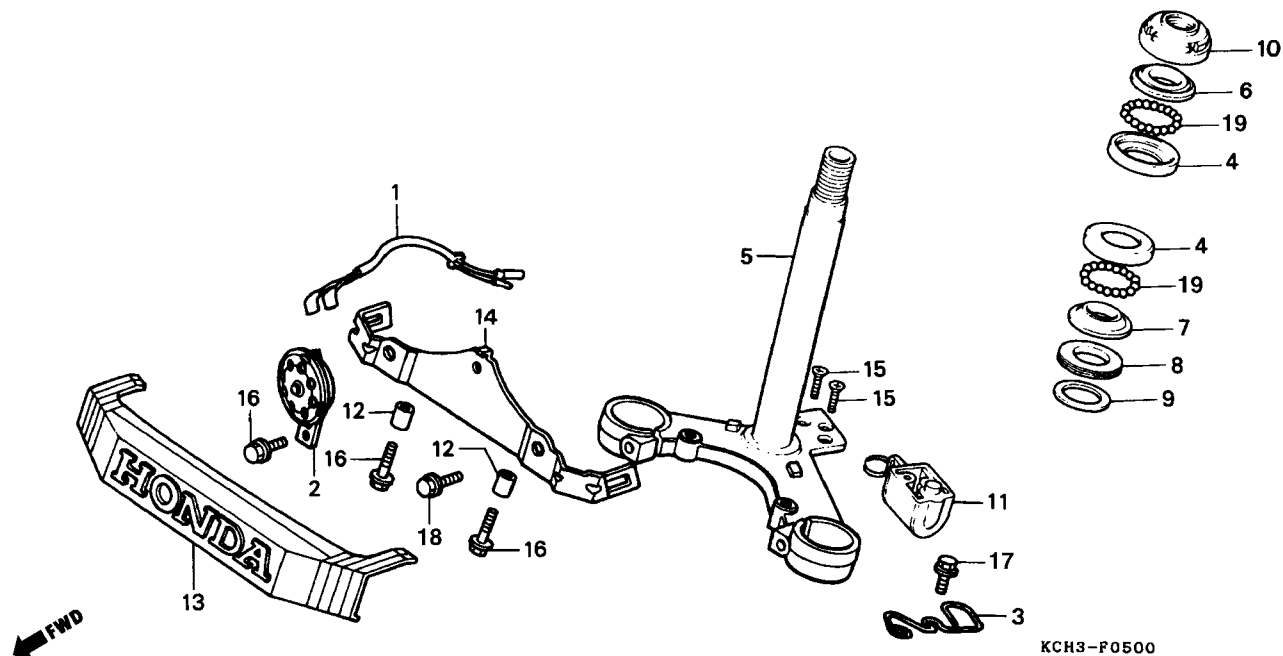
### Guidão • Mesa Superior



Item de serviço	T.M.O.	Ref. Nº	Nº da peça	Descrição	Qtde. CARGO TITAN		Nota	Nº de série
Guidão .....0,5		1	35010-KCH-900	Travas, Jogo .....	1	1		
• Mesa Superior		2	35100-KY0-970	Interruptor, Ignição, Conj. ....	1	1		
• Jogo, Travas		* 3	3510A-KY0-305	Interruptor, Ignição, Conj. ....	1	1		
Conj. Interruptor de Ignição .....0,3		4	35121-MR1-770	Chave.....	1	1		
		5	53100-KCH-900	Guidão .....	1	1		
			53100-KCH-850	Guidão .....	1	1		
			53100-KCH-750	Guidão .....	1	1		
		6	53208-KCH-900	Tampa, Coluna Direção .....	1	1		
		7	53231-397-630	Mesa Superior, Guidão .....	1	1		
			53230-KCH-850	Mesa Superior, Guidão .....	1	1		
		8	90117-KY0-860	Parafuso Flange, 6 x 28 .....	4	4		
		9	90155-369-000	Parafuso Flange, 7 x 54 .....	2	2		
			90155-329-790	Parafuso Flange, 7 x 54 .....	2	2		
		10	90304-KCH-890	Porca Coluna Direção.....	1	1		
		11	90355-369-000	Porca Flange, 7 mm.....	2	2		
			90355-329-790	Porca Flange, 7 mm.....	2	2		
		12	90503-011-000	Arruela Coluna Direção.....	1	1		
		13	95014-21201	Suporte Superior A2, Guidão.....	2	2		

## C-5

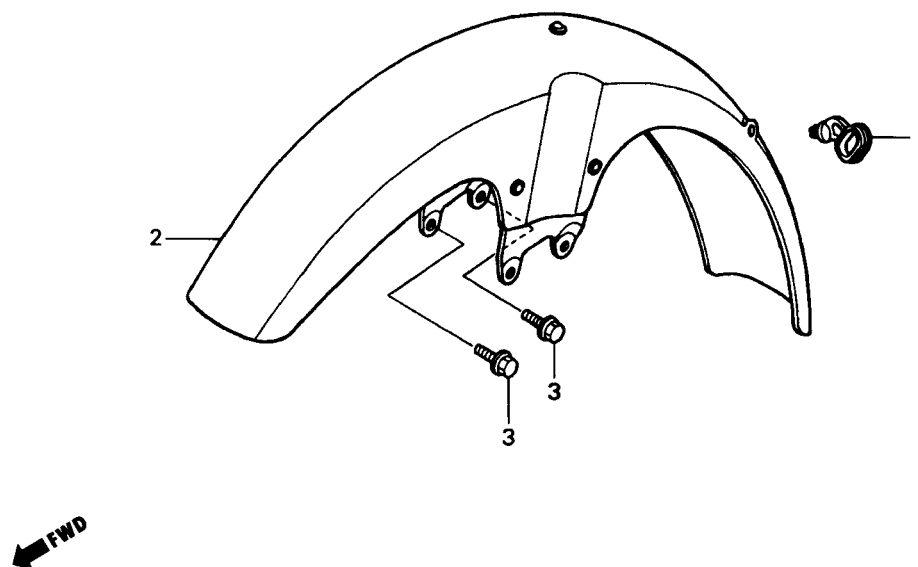
### Coluna de Direção • Buzina



Item de serviço	T.M.O.	Ref. Nº	Nº da peça	Descrição	Otd. CARGO TITAN		Nota	Nº de série
Sub-Fiação, Buzina .....	0,2	1	38105-KCH-900	Sub-Fiação, Buzina .....	1	1		
• Suporte Dianteiro .....		2	38110-KY0-970	Buzina Comp. ....	1	1		
Buzina Comp .....	0,1	3	45465-KCH-900	Guia, Cabo Freio Diant. ....	1	1		
• Trava, Guidão .....		4	50301-041-010	Pista, Esferas Superior .....	2	2		
Pista, Esferas Superior .....	0,9	5	53200-KCH-900ZA	Coluna Direção Comp *NH-1* Preto .....	1	1		
(Uma ou Todas) .....		6	53211-028-010	Pista, Cônica Esferas Superior .....	1	1		
• Pista, Cônica Esferas Inferior .....		7	53212-030-010	Pista, Cônica Esferas Inferior .....	1	1		
Coluna Comp., Direção .....	1,2	8	53214-001-010	Vedador, Coluna Direção .....	1	1		
Pista, Cônica Esferas Superior .....	0,5	9	53215-001-000	Arruela, Vedador .....	1	1		
• Porca Comp., Coluna Direção .....		10	53220-397-630	Porca Comp., Coluna Direção .....	1	1		
		11	53600-086-007	Trava, Guidão .....	1	1		
		12	61101-KE2-900	Bucha, Espaçadora .....	2	2		
		13	87120-KY0-910	Emblema Diant. ....	1	1		
		14	87130-KY0-910	Suporte Diant. ....	1	1		
		15	90164-028-000	Parafuso Cabeça, Chata, 6 x 12 .....	2	2		
		16	95701-06012-07	Parafuso Flange, 6 x 12 .....	3	3		
		17	95701-06016-07	Parafuso Flange, 6 x 16 .....	2	2		
		18	95801-08035-08	Parafuso Flange, 8 x 35 .....	2	2		
		19	96211-06000	Esfera, Aço #6 (3/16) .....	42	42		

## C-6

### Pára-lama Dianteiro



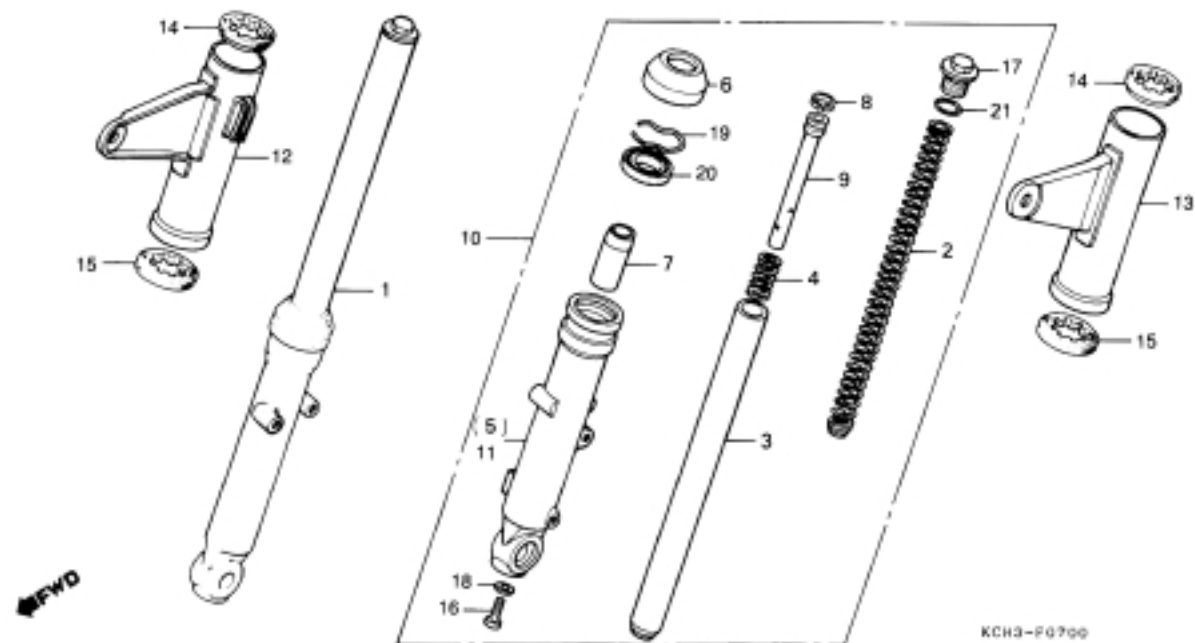
KCH3-P0800

Item de serviço	T.M.O.	Ref. Nº	Nº da peça	Descrição	Qtd. CARGO TITAN		Nota	Nº de série
Pára-lama Dianteiro Comp. ....0,2		1	45451-KCH-900	Guia, Cabo.....	1	1		
		2	61100-KCH-900ZA	Pára-lama Diant. Comp. *NH-138* Branco.....	1	-		
		*	61100-KCH-900ZH	Pára-lama Diant. *Y-ECT* Amarelo Trigo-Correio.....	1	-	Cargo/ECT	
			61100-KCH-900ZL	Pára-lama Diant. Comp. *NH-352M* Cinza Metálico.....	-	1		~ SRSA8355
			61100-KCH-900ZN	Pára-lama Diant. Comp. *R-206* Vermelho Maceió.....	-	1		
			61100-KCH-900ZM	Pára-lama Diant. Comp. *PB-162* Azul Ateessa.....	-	1		~ SRSA8355
			61100-KCH-900ZP	Pára-lama Diant. Comp. *PB-267* Azul Enseada.....	-	1		SRT00009 ~ VVR233499
			61100-KCH-900ZQ	Pára-lama Diant. Comp. *NH-367M* Cinza Metálico.....	-	1		SRT00009 ~ VVR233499
			61100-KCH-900ZR	Pára-lama Diant. Comp. *BG-113* Verde Salvador.....	-	1		VTR000001 ~ WVR247093
			61100-KCH-900ZS	Pára-lama Diant. Comp. *R-239* Vermelho Guaraú.....	-	1		WVR000001 ~ XR231719
			61100-KCH-900ZT	Pára-lama Diant. Comp. *P-4* Azul Abrolhos.....	-	1		WVR000001 ~
			61100-KCH-900ZV	Pára-lama Diant. Comp. *B-156M* Azul Biscaia Metálico.....	-	1		WVR000001 ~ XR231719
			61100-KCH-900ZU	Pára-lama Diant. *RP-133* Púrpura Arisco Metálica.....	-	1	Arisco	
			61100-KCH-900ZX	Pára-lama Diant. *BG-115M* Verde Riviera Metálica.....	-	1		XWR000001 ~
		*	61100-KCH-900XA	Pára-lama Diant. *R-250* Vermelho Ipiranga.....	-	1		YR00001 ~
		*	61100-KCH-900XB	Pára-lama Diant. *PB-277M* Azul Tabatinga Metálica.....	-	1		YR00001 ~
		3	95701-06014-00	Parafuso Flange, 6 x 14.....	4	4		



## C-7

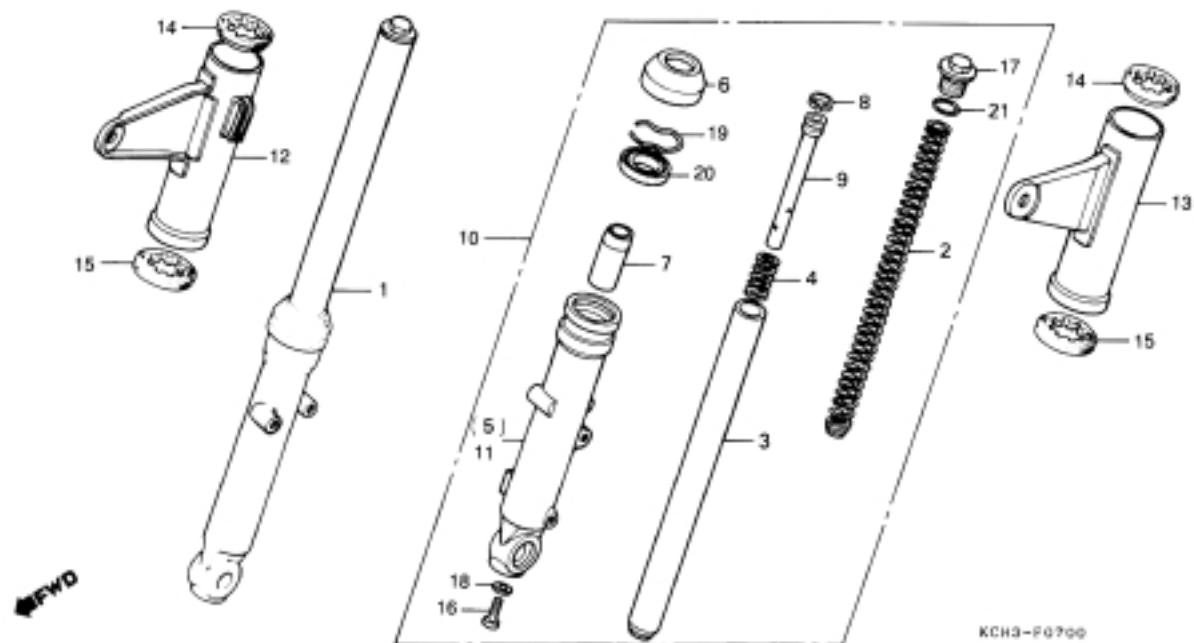
### Garfo Dianteiro



Item de serviço	T.M.O.	Ref. Nº	Nº da peça	Descrição	Otd. CARGO TITAN		Nota	Nº de série
Conj. Garfo Diant. ....0,4 (Adicionar 0,1 Por Unidade)		1	51400-KY0-861	Garfo Diant. Dir; Conj. ....	1	1		
Mola, Garfo Diant. ....0,2		2	51400-KY0-86A	Garfo Diant. Dir; Conj. *Y-ECT* Amarelo Trigo-Correio ....	1	-	Cargo/ECT	
Cilindro Interno, Garfo Diant. ....0,6 (Adicionar 0,3 Por Unidade)		3	51401-383-722	Mola, Garfo Diant. ....	2	2		
Capa, Garfo Diant. (Adicionar 0,1 Por Unidade)		4	51410-KY0-861	Cilindro Interno, Garfo Diant. ....	2	2		
Cilindro Ext. Inf., Garfo Diant. ....0,7 (Adicionar 0,3 Por Unidade)		5	51412-383-721	Mola, Batente Garfo Diant. ....	2	2		
Retentor Óleo, 27 x 39 x 10,5 (Adicionar 0,3 Por Unidade)		6	51420-KY0-861	Cilindro Ext. Inferior Dir., Garfo Diant. ....	1	1		
		7	51420-KY0-86A	Cilindro Ext. Inferior Dir., Garfo Diant. *Y-ECT* Amarelo Trigo-Correio. ....	1	-	Cargo/ECT	
		8	51425-149-841	Guarnição, Garfo Diant. ....	2	2		
		9	51432-383-721	Vedador Inferior, Óleo. ....	2	2		
		10	51437-383-721	Anel, Pistão ....	2	2		
		11	51470-383-723	Tubo, Inferior Interno. ....	2	2		
		12	51500-KY0-861	Garfo Diant. Esq; Conj. ....	1	1		
		13	51500-KY0-86A	Garfo Diant. Esq; Conj. *Y-ECT* Amarelo Trigo-Correio. ....	1	-	Cargo/ECT	
		14	51520-KY0-861	Cilindro Ext. Inferior Esq., Garfo Diant. ....	1	1		
		15	51520-KY0-86A	Cilindro Ext. Inferior Esq., Garfo Diant. *Y-ECT* Amarelo Trigo-Correio. ....	1	-	Cargo/ECT	
		16	51602-KY0-910	Capa, Garfo Diant. Dir. ....	1	1		
		17	51602-KCH-750	Capa, Garfo Diant. Dir. ....	1	1		
		18	51606-KY0-910	Capa, Garfo Diant. Esq. ....	1	1		
		19	51606-KCH-750	Capa, Garfo Diant. Esq. ....	1	1		
		20	51621-397-630	Coxim Superior, Garfo Diant. ....	2	2		
		21	51622-397-710	Coxim Inferior, Garfo Diant. ....	2	2		
		22	90116-383-721	Parafuso Allen, 8 mm ....	2	2		
		23	90123-383-721	Parafuso Garfo Diant. ....	2	2		
		24	90544-283-000	Arruela Especial, 8 mm. ....	2	2		

## C-7

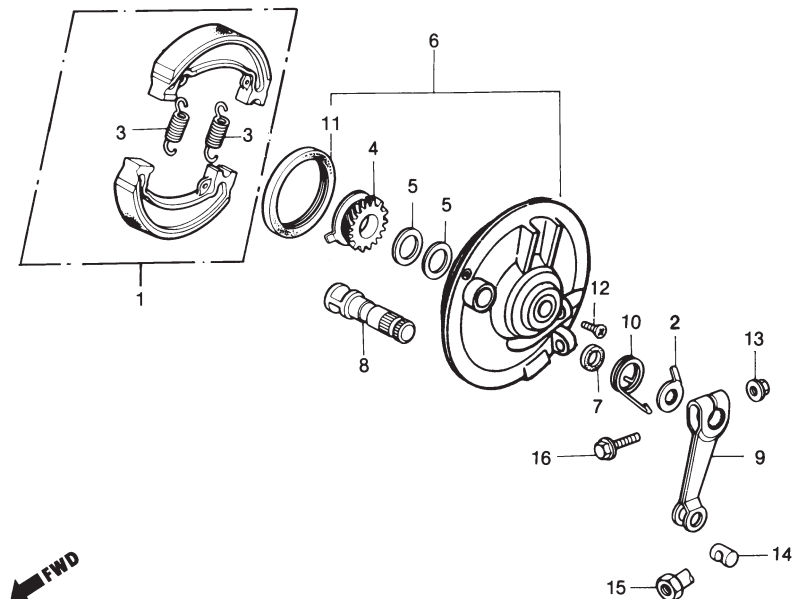
### Garfo Dianteiro



Item de serviço	T.M.O.	Ref. Nº	Nº da peça	Descrição	Qtd.		Nota	Nº de série
					CARGO	TITAN		
		19	90601-383-721	Trava, Retentor Óleo .....	2	2	.....	.....
		20	90756-149-841	Retentor Óleo, 27 x 39 x 10,5 .....	2	2	.....	.....
		21	91256-383-721	Anel Vedação, 17,8 x 2,4 .....	2	2	.....	.....

## C-8

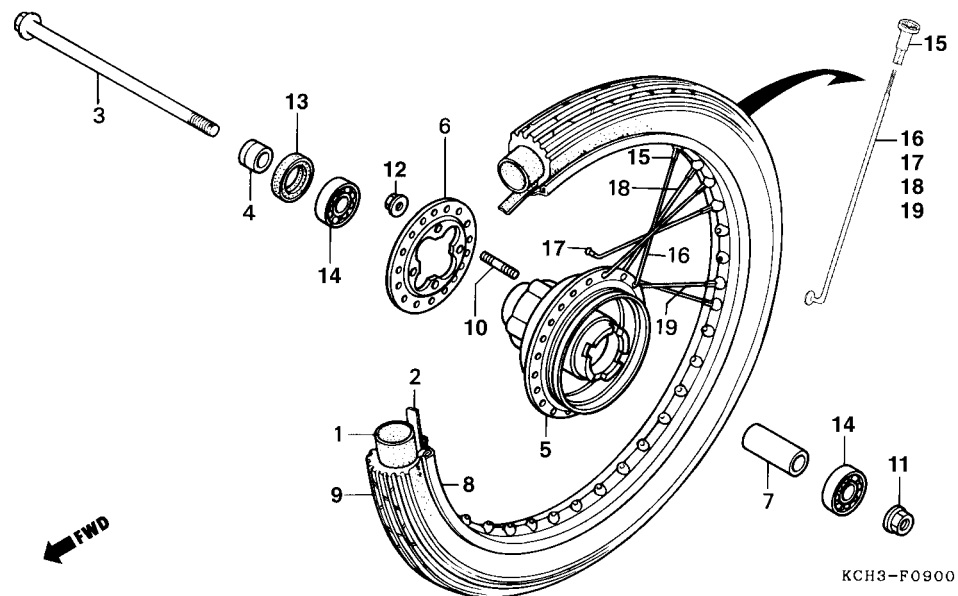
### Espelho do Freio Dianteiro



Item de serviço	T.M.O.	Ref. Nº	Nº da peça	Descrição	Otd. CARGO TITAN		Nota	Nº de série
Engrenagem Comp., Velocímetro .....	0,3	1	06450-KY0-860	Sapata de Freio, Jogo.....	1	1		
• Retentor Óleo, 47 x 60 x 7 .....		2	43145-399-000	Indicador, Freio Diant. ....	1	1		
• Espelho Comp., Freio Diant. ....	0,4	3	43151-329-000	Mola, Sapata Freio .....	2	2		
(Inclui Peça Relativa)		4	44804-397-631	Engrenagem Comp., Velocímetro.....	1	1		
• Sapata Comp., Freio .....		5	44809-402-000	Arruela, Engrenagem Velocímetro.....	2	2		
(Uma ou Todas)		6	45010-KCH-305	Espelho Comp., Freio Diant. ....	1	1		
Braço, Freio Diant. ....	0,1	*	45010-KCH-30A	Espelho Comp., Freio Diant. *Y-ECT* Amarelo Trigo-Correló....	1	-	Cargo/ECT	
		7	45134-250-000	Retentor, Came Freio .....	1	1		
		8	45141-KCH-900	Excêntrico, Acionamento Freio Diant.....	1	1		
		9	45410-397-631	Braço, Freio Diant. ....	1	1		
		10	45435-121-010	Mola, Retorno Vareta Freio .....	1	1		
		11	91251-121-000	Retentor Óleo, 47 x 60 x 7 .....	1	1		
		12	93700-05020-0A	Parafuso Phillips, 5 x 20 .....	1	1		
		13	94050-06000	Porca Flange, 6 mm .....	1	1		
		14	95015-32001	Articulação B, Vareta Freio .....	1	1		
		15	95015-42000	Porca B, Ajuste .....	1	1		
		16	95701-06035-00	Parafuso Flange, 6 x 35 .....	1	1		

## C-9

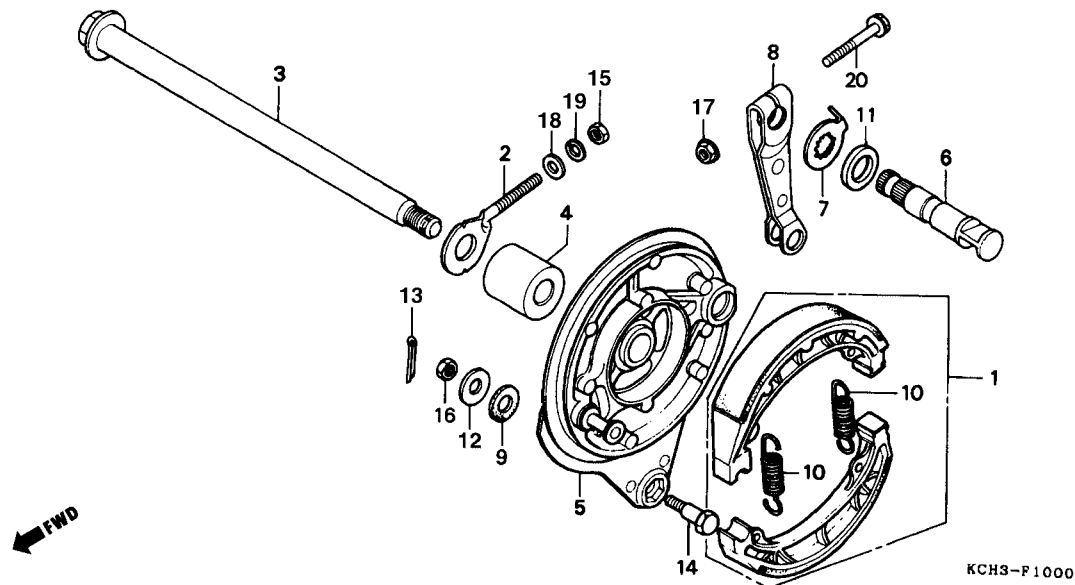
### Roda Dianteira



Item de serviço	T.M.O.	Ref. Nº	Nº da peça	Descrição	Qtd.		Nota	Nº de série
					CARGO	TITAN		
Câmara, Ar .....	1,0	1	42712-KW1-900	Câmara, Ar (2.75/3.00/3.60-18) .....	1	1		
• Pneu Diant. ....		2	42713-KW8-901	Protetor, Câmara Ar .....	1	1		
Eixo, Roda Diant. ....	0,2	3	44301-GE2-000	Eixo, Roda Diant. ....	1	1		
Espaçador, Eixo Diant. ....	0,2	4	44311-397-630	Espaçador Lat. Roda Diant. ....	1	1		
• Rolamento, Radial Esferas, 6301Z (Adicionar 0,1 por Unidade)		5	44601-397-630	Cubo Comp., Roda Diant. ....	1	1		
Cubo Comp., Roda Diant. ....	3,1	*	44601-397-63B	Cubo Comp., Roda Diant. *Y-ECT* Amarelo Trigo-Correio .....	1	-	Cargo/ECT	
Aro, Roda Diant. ....	2,4	6	44610-397-630	Flange, Raio Roda Diant. ....	1	1		
Retentor Óleo, 21 x 37 x 7 .....	0,3	*	44610-397-63B	Flange, Raio Roda Diant. *Y-ECT* Amarelo Trigo-Correio .....	1	-	Cargo/ECT	
		7	44620-397-630	Espaçador, Eixo Diant. ....	1	1		
		8	44701-KE2-900	Aro, Roda Diant. ....	1	1		
		*	44701-KE2-90A	Aro, Roda Diant. *Y-ECT* Amarelo Trigo-Correio .....	1	-	Cargo/ECT	
		9	44711-KW1-902	Pneu Diant. (2.75-18-42P) .....	1	1		
		10	90135-107-720	Prisioneiro, 6 x 28 .....	4	4		
		11	90306-KF0-003	Porca Flange, 12 mm .....	1	1		
		12	90352-122-003	Porca Flange, 6 mm .....	4	4		
		13	90755-229-003	Retentor Óleo, 21 x 37 x 7 .....	1	1		
		14	96120-63010-10	Rolamento, Radial Esferas, 6301Z .....	2	2		
		15	97000-45200	Nipple .....	36	36		
		16	97228-52165-10	Raio B, 9 x 162,5 .....	9	9		
		17	97252-52237-10	Raio B, 9 x 198,5 .....	9	9		
		18	97326-52237-10	Raio B, 9 x 198,5 .....	9	9		
		19	97715-52164-10	Raio B, 9 x 162 .....	9	9		

## C-10

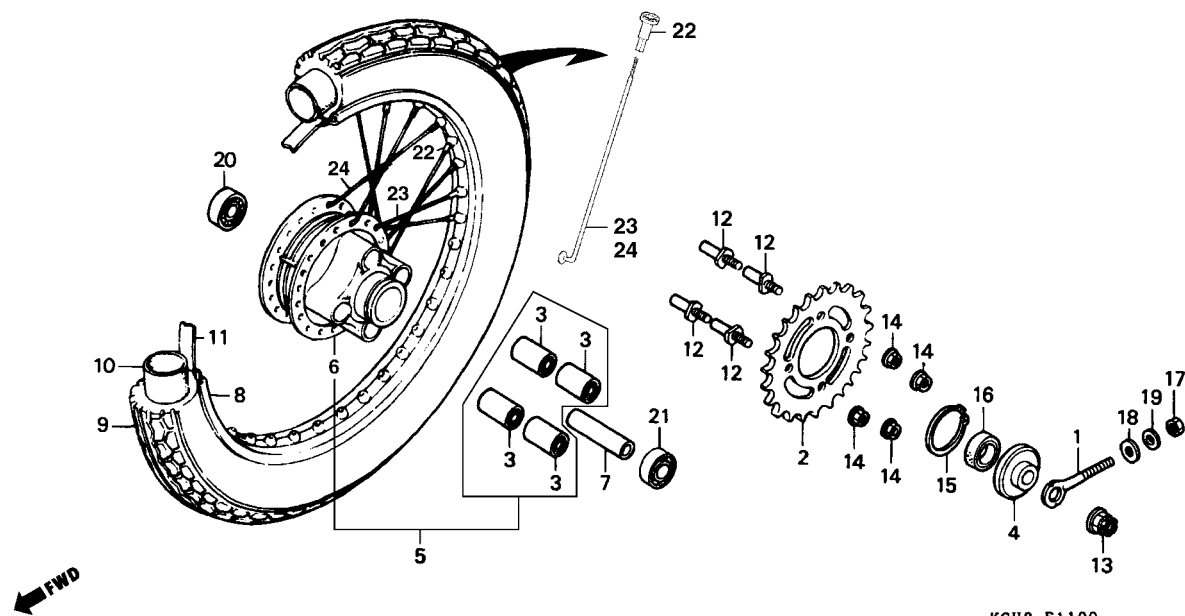
### Espelho do Freio Traseiro



Item de serviço	T.M.O.	Ref. Nº	Nº da peça	Descrição	Otd. CARGO TITAN		Nota	Nº de série
Espelho Comp., Freio Tras .....0,5 (Inclui Peça Relativa) • Sapata Comp., Freio (Uma ou Todas) Braço, Freio Tras .....0,1		1	06430-KY0-860	Sapata de Freio, Jogo.....	1	1		
		2	40543-397-000	Ajustador, Corrente Transmissão .....	1	1		
		3	42301-441-860	Eixo, Roda Tras.....	1	1		
		4	42313-397-910	Espaçador Lat., Espelho Freio Tras.....	1	1		
		5	43100-KY0-930	Espelho Comp., Freio Tras. ....	1	1		
		*	43100-KY0-93A	Espelho Comp., Freio Tras. *Y-ECT* Amarelo Trigo-Correio...	1	-	Cargo/ECT	
		6	43141-KY0-930	Excêntrico, Acionamento Freio Tras. ....	1	1		
		7	43145-KC1-000	Indicador, Desgaste Freio Tras. ....	1	1		
		8	43410-KW1-900	Braço, Freio Tras.....	1	1		
		9	43434-286-000	Borracha Amortecedora, Braço Freio.....	1	1		
		10	45133-028-000	Mola, Sapata Freio .....	2	2		
		11	45134-250-000	Retentor, Came Freio .....	1	1		
		12	90524-030-000	Arruela Lisa, 8 mm .....	1	1		
		13	90701-397-910	Cupilha, 20 x 15 .....	1	1		
		14	92811-10000	Parafuso A, Sex., 8 x 30,5.....	1	1		
		15	94001-06000-0S	Porca Sex., 6 mm.....	1	1		
		16	94001-08000-0S	Porca Sex., 8 mm.....	1	1		
		17	94050-06000	Porca Flange, 6 mm.....	1	1		
		18	94101-06000	Arruela Lisa, 6 mm .....	1	1		
		19	94111-06000	Arruela Pressão, 6 mm.....	1	1		
		20	95701-06038-00	Parafuso Flange, 6 x 38 .....	1	1		

## C-11

### Roda Traseira

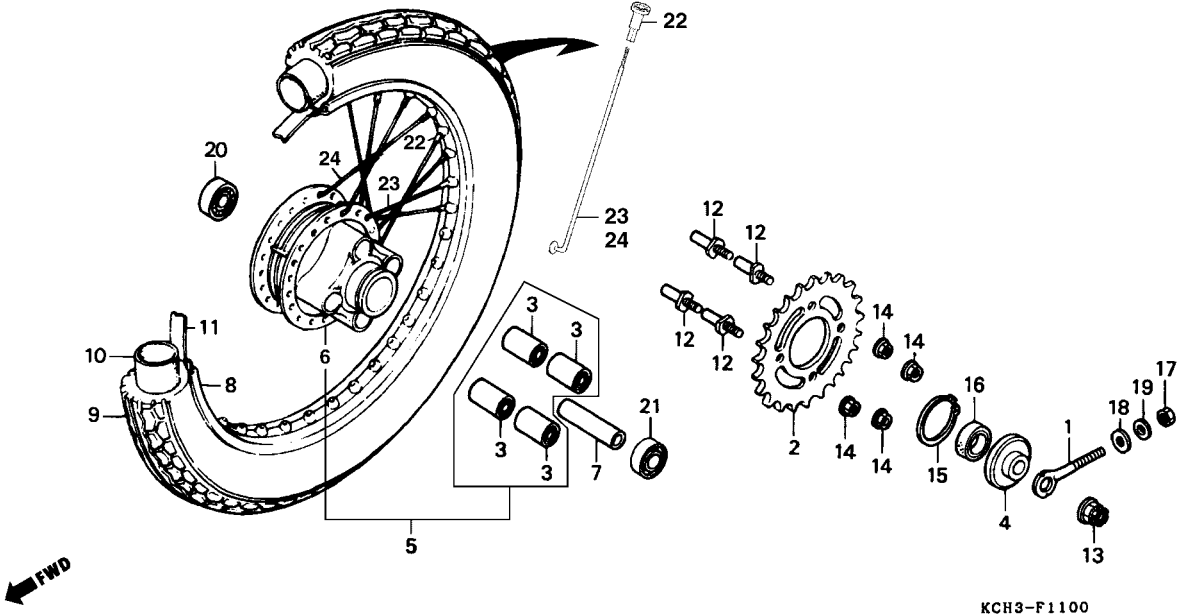


KCH3-F1100

Item de serviço	T.M.O.	Ref. Nº	Nº da peça	Descrição	Qtde. CARGO TITAN		Nota	Nº de série
Coroa, Transmissão.....0,5		1	40543-397-000	Ajustador, Corrente Transmissão .....	1	1		
• Espaçador, Eixo Tras.		2	41200-KY0-890	Coroa, Transmissão (43D) .....	1	1		
• Rolamento Radial Esferas (Adicionar 0,1 Por Unidade)		3	41241-222-000	Bucha Amortecedora, Coroa .....	4	4		
Eixo, Roda Tras .....	0,4	4	42305-397-910	Espaçador Lat., Roda Tras. ....	1	1		
• Retentor Óleo, 28 x 42 x 7		5	42610-KE2-780	Cubo Comp., Roda Tras. (c/bucha) .....	1	1		
Cubo Comp., Roda Tras.....2,9		*	42611-397-63B	Cubo Comp., Roda Tras. *Y-ECT* Amarelo Trigo-Correio (s/bucha) .....	1	–	Cargo/ECT	
Aro, Roda Tras.....2,5		6	42611-397-630	Cubo Comp., Roda Tras. (s/bucha).....	1	1		
Pneu Tras.....1,1		7	42620-107-010	Espaçador, Eixo Tras.....	1	1		
• Câmara, Ar		8	42701-441-970	Aro, Roda Tras. ....	1	1		
		*	42701-441-97A	Aro, Roda Tras. *Y-ECT* Amarelo Trigo-Correio .....	1	–	Cargo/ECT	
		9	42711-KW1-901	Pneu Tras. (90/90-57P) .....	1	1		
		10	42712-KW1-900	Câmara, Ar (2,75/3,00/3,60-18) .....	1	1		
		11	42713-KW8-901	Protetor, Câmara Ar .....	1	1		
		12	90128-KE2-940	Parafuso Fixação Coroa.....	4	4		
		13	90305-GE8-003	Porca Trava, 14 mm.....	1	1		
		14	90308-382-670	Porca Flange, 10 mm.....	4	4		
		15	90664-216-000	Anel Elástico, 58 mm .....	1	1		
			90664-KCH-850	Anel Elástico, 58 mm .....	1	1		
		16	91257-230-005	Retentor Óleo, 28 x 42 x 7 .....	1	1		
		17	94001-06000-0S	Porca Sex., 6 mm.....	1	1		
		18	94101-06000	Arruela Lisa, 6 mm .....	1	1		
		19	94111-06000	Arruela Pressão, 6 mm.....	1	1		

C-11

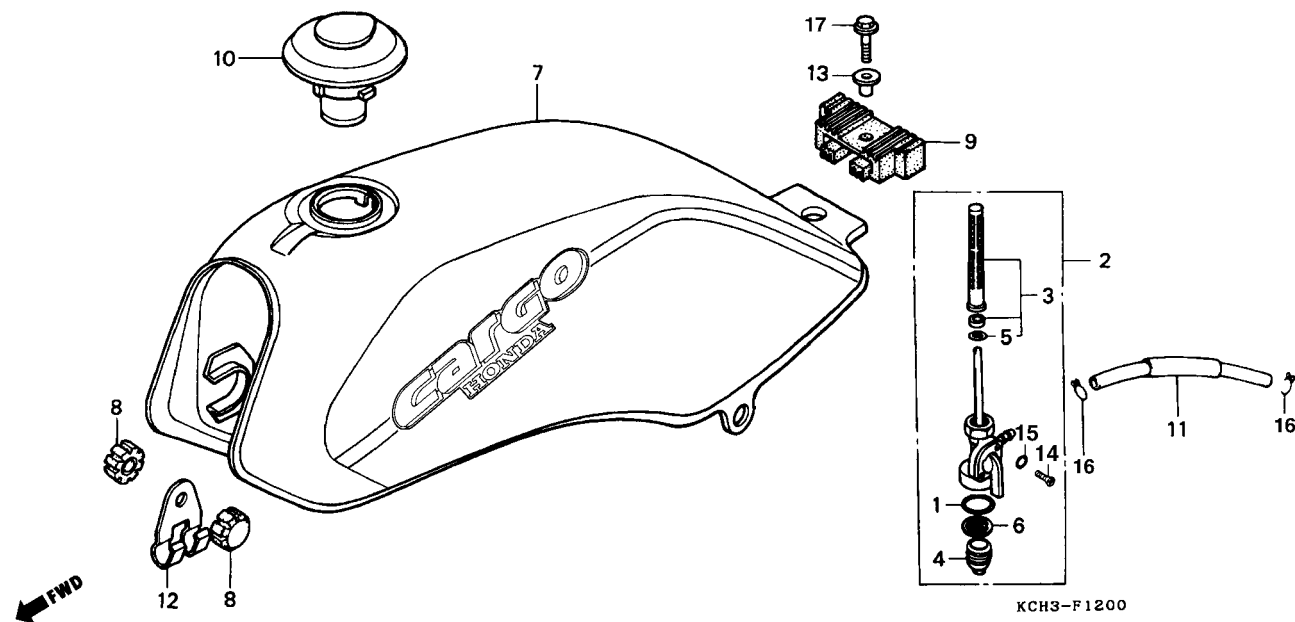
Roda Traseira



Item de serviço	T.M.O.	Ref. N°	N° da peça	Descrição	Otd.		Nota	N° de série
					CARGO	TITAN		
		20	96140-62020-10	Rolamento, Radial Esferas, 6202.....	1	1	.....	.....
		21	96140-63020-10	Rolamento, Radial Esferas, 6302.....	1	1	.....	.....
		22	97000-45200	Nipple.....	36	36	.....	.....
		23	97280-52180-10	Raio B, 9 x 170.....	18	18	.....	.....
		24	97491-52179-10	Raio B, 9 x 169,5.....	18	18	.....	.....

## C-12

### Tanque de Combustível (CARGO)

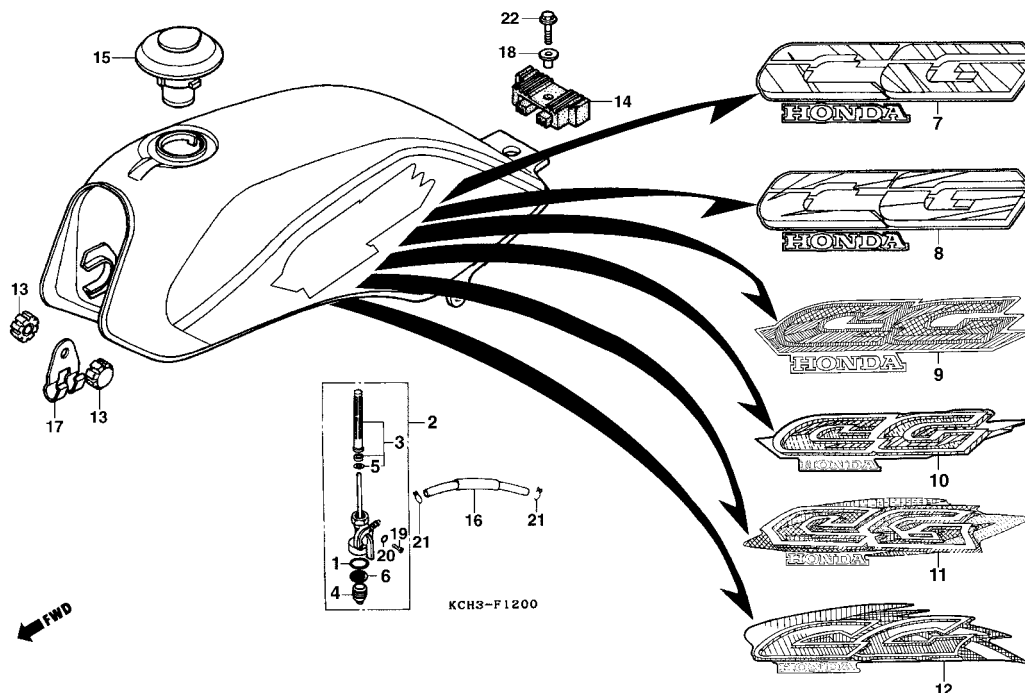


Item de serviço	T.M.O.	Ref. Nº	Nº da peça	Descrição	Qtd.		Nota	Nº de série
					CARGO	TITAN		
Conj. Registro, Combustível.....	0,2	1	16173-001-004	Anel Vedação.....	1	-		
• Tela, Filtro Combustível		2	16950-397-630	Registro Combustível, Conj. ....	1	-		
Jogo Tanque, Combustível .....	0,3	3	16952-195-701	Tela, Filtro Combustível.....	1	-		
		4	16953-397-630	Copo, Registro de Combustível.....	1	-		
		5	16958-397-771	Anel Vedação, 9 x 1,3.....	1	-		
		6	16959-471-831	Filtro Copo.....	1	-		
		7	17520-KCH-890ZA	Tanque, Combustível, Conj. *NH-138* Branco.....	1	-		~ VVR006641
		*	17520-KCH-B50ZA	Tanque, Combustível, Conj. *NH-138* Branco.....	1	-		WVR000001 ~
		8	17611-286-000	Coxim Diant., Tanque Combustível .....	2	-		
		9	17613-MV4-000	Coxim, Tras. Tanque Combustível.....	1	-		
		10	17620-460-067	Tampa Comp., Tanque Combustível .....	1	-		
		11	17681-KCH-900	Tubo, Combustível .....	1	-		
		12	45464-383-720	Presilha A, Fiação Principal .....	1	-		
		13	90324-KBW-900	Bucha Fixação Tanque Combustível.....	1	-		
		14	93500-04008-0A	Parafuso Phillips, 4 x 8.....	2	-		
		15	94111-04000	Arruela Pressão, 4 mm.....	2	-		
		16	95002-02080	Presilha B8, Tubo.....	2	-		
		17	95701-08025-08	Parafuso Flange, 8 x 25.....	1	-		



## C-12.1

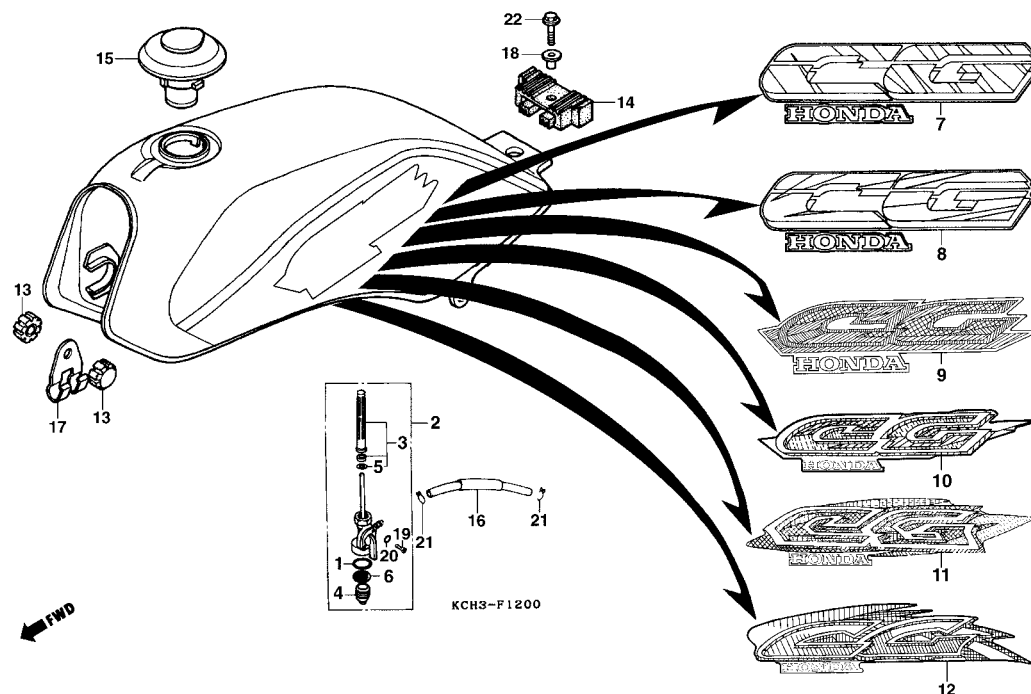
### Tanque de Combustível (TITAN)



Item de serviço	T.M.O.	Ref. Nº	Nº da peça	Descrição	Otd. CARGO TITAN		Nota	Nº de série
Conj. Registro, Combustível.....	0,2	1	16173-001-004	Anel Vedação.....	-	1		
• Tela, Filtro Combustível		2	16950-397-630	Registro Combustível; Conj. ....	-	1		
Jogo Tanque, Combustível .....	0,3	3	16952-195-701	Tela, Filtro Combustível.....	-	1		
		4	16953-397-630	Copo, Registro de Combustível.....	-	1		
		5	16958-397-771	Anel Vedação, 9 x 1,3.....	-	1		
		6	16959-471-831	Filtro Copo.....	-	1		
		7	17520-KCH-900ZA	Tanque, Combustível, Conj. *NH-352M* Cinza Metálico.....	-	1		~ SRSA8355
			17520-KCH-900ZB	Tanque, Combustível, Conj. *R-206* Vermelho Maceió .....	-	1		~ SRSA8355
			17520-KCH-900ZC	Tanque, Combustível, Conj. *PB-162* Azul Atessa.....	-	1		~ SRSA8355
		8	17520-KCH-850ZA	Tanque, Combustível, Conj. *R-206* Vermelho Maceió .....	-	1		SRT00009 ~ TTR104135
			17520-KCH-850ZB	Tanque, Combustível, Conj. *PB-267* Azul Enseada.....	-	1		SRT00009 ~ TTR104135
			17520-KCH-850ZC	Tanque, Combustível, Conj. *NH-367M* Cinza Metálico.....	-	1		SRT00009 ~ TTR104135
		9	17520-KCH-750ZA	Tanque, Combustível, Conj. *R-206* Vermelho Maceió .....	-	1		VTR000001 ~ VVR233499
			17520-KCH-750ZB	Tanque, Combustível, Conj. *PB-267* Azul Enseada.....	-	1		VTR000001 ~ VVR233499
			17520-KCH-750ZC	Tanque, Combustível, Conj. *NH-367M* Cinza Metálico.....	-	1		VTR000001 ~ VVR233499
			17520-KCH-750ZD	Tanque, Combustível, Conj. *BG-113* Verde Salvador.....	-	1		VTR000001 ~ VVR233499

## C-12.1

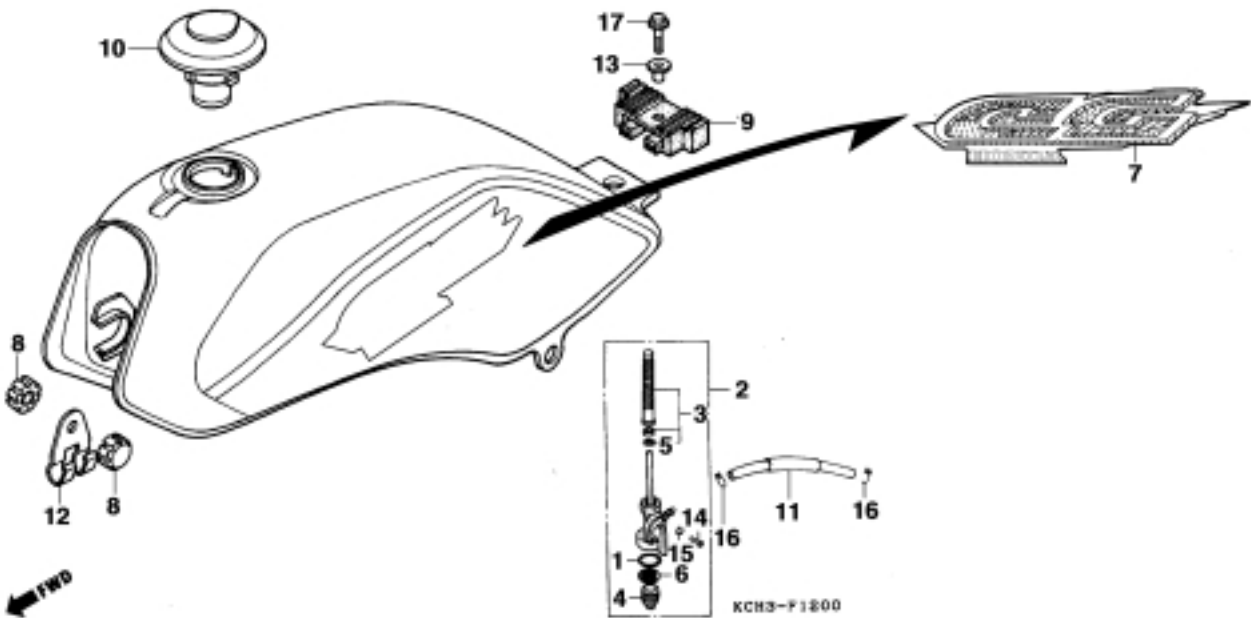
### Tanque de Combustível (TITAN)



Item de serviço	T.M.O.	Ref. Nº	Nº da peça	Descrição	Qtde.		Nota	Nº de série
					CARGO	TITAN		
		10	17520-KCH-B60ZA	Tanque Combustível Conj. *R-239* Vermelho Guarau .....	-	1	.....	WVR000001 ~ WWR247093
			17520-KCH-B60ZB	Tanque Combustível Conj. *P-4* Azul Abrolhos .....	-	1	.....	WVR000001 ~ WWR247093
			17520-KCH-B60ZC	Tanque Combustível Conj. *B-156M* Azul Biscaia Metálico...	-	1	.....	WVR000001 ~ WWR247093
			17520-KCH-B60ZD	Tanque Combustível Conj. *BG-113* Verde Salvador .....	-	1	.....	WVR000001 ~ WWR247093
		11	17520-KCH-B80ZA	Tanque Combustível Conj. *R-239* Vermelho Guarau .....	-	1	.....	XWR000009 ~ XR231719
			17520-KCH-B80ZB	Tanque Combustível Conj. *P-4* Azul Abrolhos .....	-	1	.....	XWR000009 ~ XR231719
			17520-KCH-B80ZC	Tanque Combustível Conj. *B-156M* Azul Biscaia Metálico...	-	1	.....	XWR000009 ~ XR231719
			17520-KCH-B80ZD	Tanque Combustível Conj. *BG-115M* Verde Riviera Metálica..	-	1	.....	XWR000009 ~ XR231719
		* 12	17520-KCH-B40ZA	Tanque Combustível Conj. *R-250* Vermelho Ipiranga .....	-	1	.....	YR000001 ~
		*	17520-KCH-B40ZB	Tanque Combustível Conj. *P-4* Azul Abrolhos .....	-	1	.....	YR000001 ~
		*	17520-KCH-B40ZC	Tanque Combustível Conj. *PB-277M* Azul Tabatinga Metálica.	-	1	.....	YR000001 ~
		*	17520-KCH-B40ZD	Tanque Combustível Conj. *BG-115M* Azul Biscaia Metálico ..	-	1	.....	YR000001 ~
		13	17611-286-000	Coxim Diant., Tanque Combustível .....	-	2	.....	.....
		14	17613-MV4-000	Coxim Tras., Tanque Combustível .....	-	1	.....	.....
		15	17620-460-067	Tampa Comp., Tanque Combustível .....	-	1	.....	.....
		16	17681-KCH-900	Tubo, Combustível .....	-	1	.....	.....
		17	45464-383-720	Presilha A, Fiação Principal .....	-	1	.....	.....
		*	32123-443-760	Presilha da Fiação .....	-	1	.....	.....
		18	90324-KBW-900	Bucha Fixação Tanque Combustível .....	-	1	.....	.....
		19	93500-04008-0A	Parafuso Phillips, 4 x 8 .....	-	2	.....	.....
		20	94111-04000	Arruela Pressão, 4 mm .....	-	2	.....	.....
		21	95002-02080	Presilha B8, Tubo .....	-	2	.....	.....
		22	95701-08025-08	Parafuso Flange, 8 x 25 .....	-	1	.....	.....

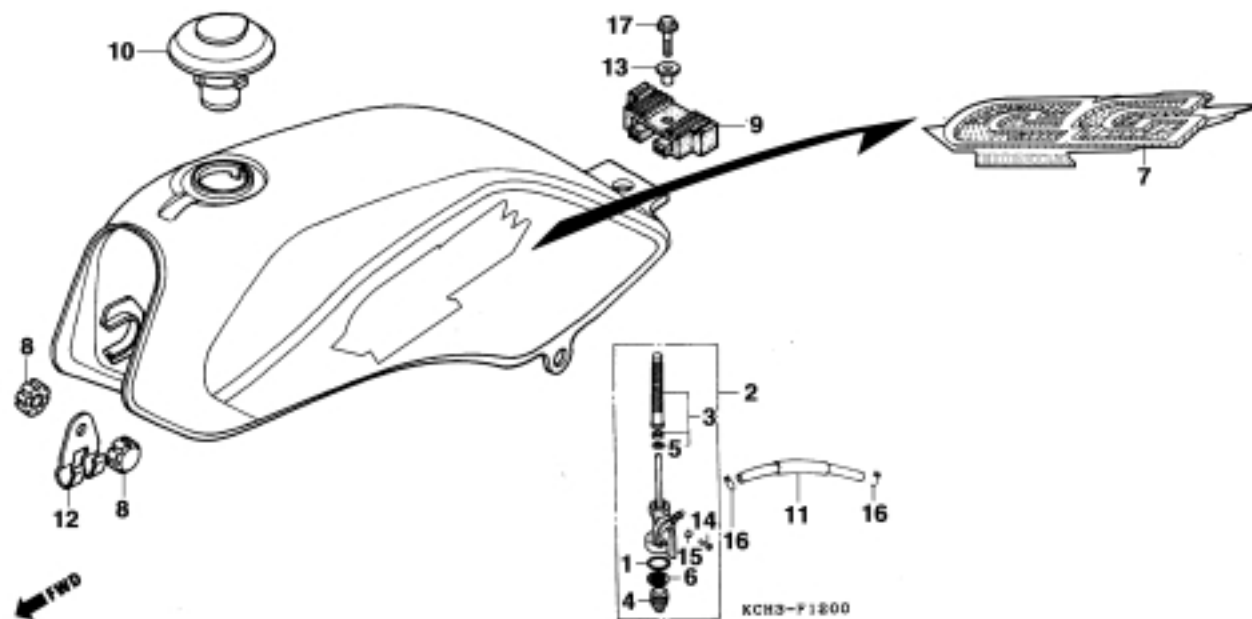
C-12.2

Tanque de Combustível  
(ARISCO)



Item de serviço	T.M.O.	Ref. Nº	Nº da Peça	Descrição	Qtd. ARISCO	Nota	Nº de série
Conj. Registro Combustível .....	0,2	1	16173-001-004	Anel Vedação .....	1	.....	.....
• Tela, Filtro Combustível .....		2	16950-397-630	Registro Combustível, Conj.....	1	.....	.....
Jogo Tanque Combustível.....	0,3	3	16952-195-701	Tela, Filtro Combustível .....	1	.....	.....
		4	16953-397-630	Copo, Registro de Combustível.....	1	.....	.....
		5	16958-397-771	Anel Vedação, 9 x 1,3.....	1	.....	.....
		6	16959-471-831	Filtro Copo .....	1	.....	.....
		7	17520-KCH-B6AYA	Tanque, Combustível, Conj. *RP-133* Púrpura Arisco Metálica .....	1	.....	.....
		8	17611-286-000	Coxim Diant., Tanque Combustível .....	2	.....	.....
		9	17613-MV4-000	Coxim Tras., Tanque Combustível.....	1	.....	.....
		10	17620-460-067	Tampa Comp., Tanque Combustível.....	1	.....	.....
		11	17681-KCH-900	Tubo, Combustível.....	1	.....	.....
		12	45464-383-720	Presilha A, Fiação Principal.....	1	.....	.....
		13	90324-KBW-900	Bucha Fixação, Tanque Combustível.....	1	.....	.....
		14	93500-04008-0A	Parafuso Phillips, 4 x 8.....	2	.....	.....
		15	94111-04000	Arruela Pressão, 4 mm .....	2	.....	.....

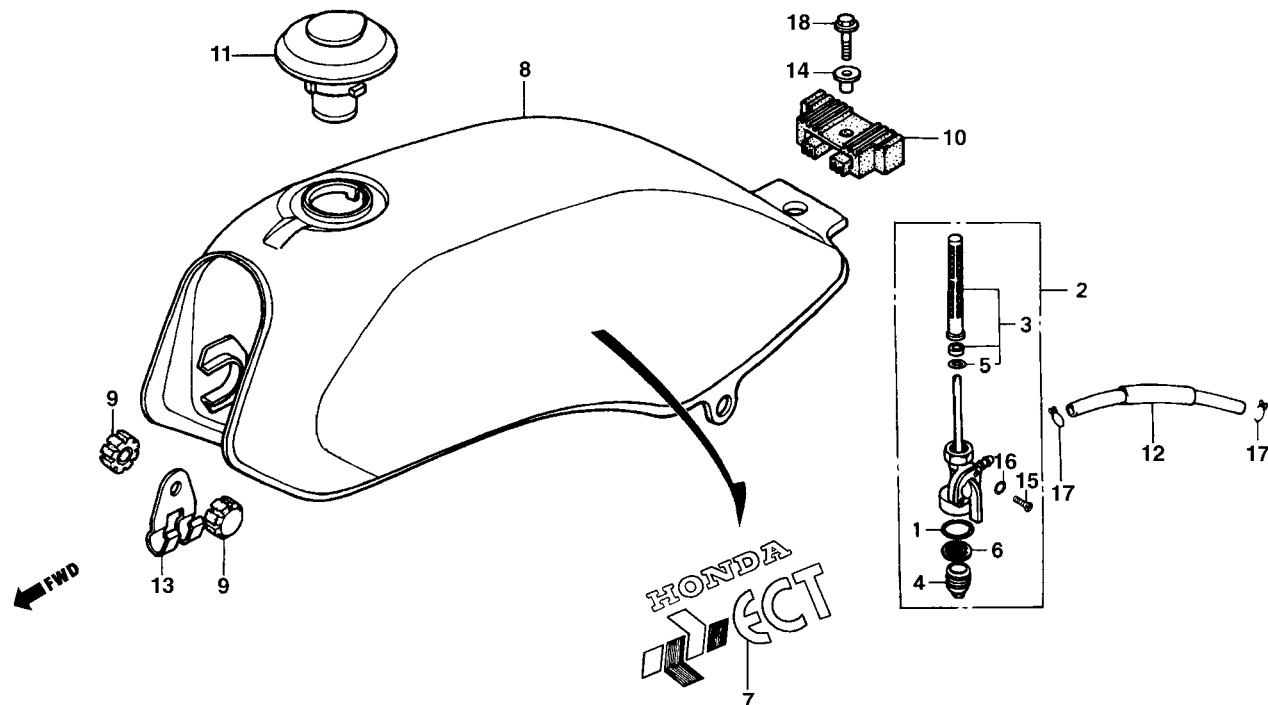
## Tanque de Combustível (ARISCO)



Item de serviço	T.M.O.	Ref. Nº	Nº da Peça	Descrição	Qtd. ARISCO	Nota	Nº de série
		16	95002-02080	Presilha B8, Tubo .....	2	.....	.....
		17	95701-08025-08	Parafuso Flange, 8 x 25 .....	1	.....	.....

## C-12.3

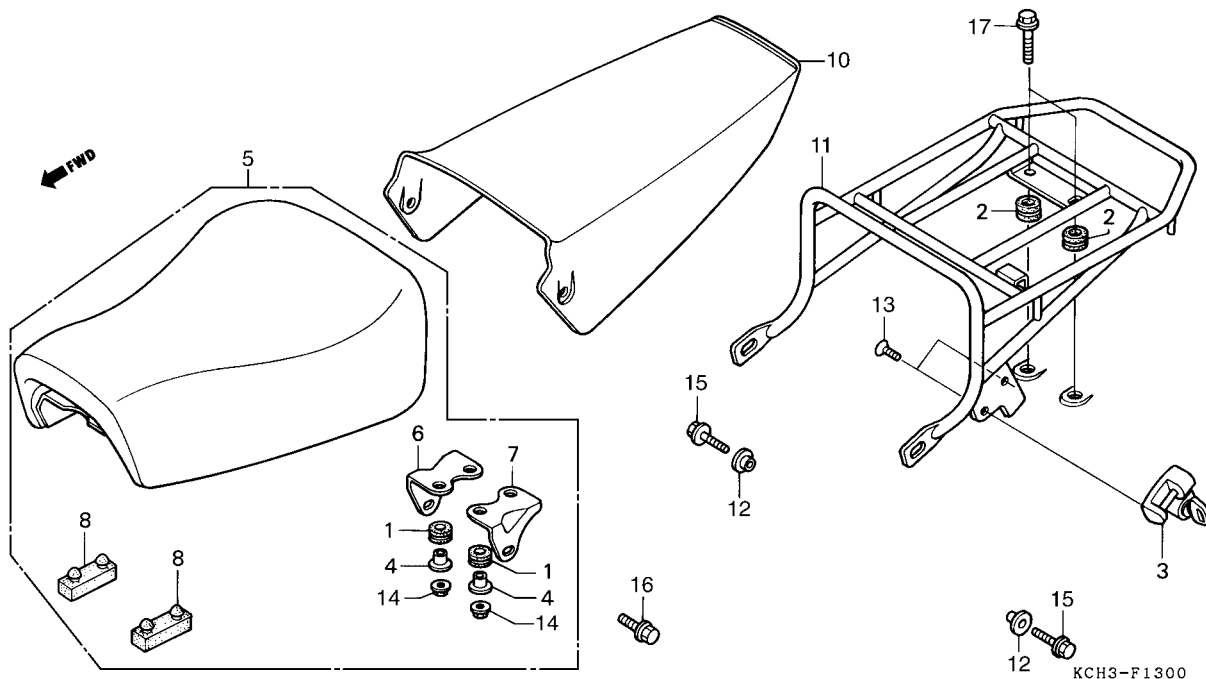
### Tanque de Combustível (CORREIO)



Item de serviço	T.M.O.	Ref. Nº	Nº da Peça	Descrição	Qtd. CORREIO	Nota	Nº de série
Conj. Registro, Combustível.....	0,2	1	16173-001-004	Anel Vedação.....	1	.....	.....
• Tela, Filtro Combustível		2	16950-397-630	Registro Combustível, Conj.....	1	.....	.....
Jogo Tanque, Combustível .....	0,3	3	16952-195-701	Tela, Filtro Combustível.....	1	.....	.....
		4	16953-397-630	Copo, Registro de Combustível .....	1	.....	.....
		5	16958-397-771	Anel Vedação, 9 x 1,3.....	1	.....	.....
		6	16959-471-831	Filtro Copo.....	1	.....	.....
		7	17520-KCH-89AZA	Tanque, Combustível, Conj. *Y-ECT* Amarelo Trigo-Correio .....	1	.....	.....
		* 8	17510-KCH-900ZE	Tanque, Combustível *Y-ECT* Amarelo Trigo-Correio (S/Faixas)...	1	.....	.....
		9	17611-286-000	Coxim Diant., Tanque Combustível.....	2	.....	.....
		10	17613-MV4-000	Coxim, Tras. Tanque Combustível.....	1	.....	.....
		11	17620-460-067	Tampa Comp., Tanque Combustível .....	1	.....	.....
		12	17681-KCH-900	Tubo, Combustível .....	1	.....	.....
		13	45464-383-720	Presilha A, Fiação Principal .....	1	.....	.....
		14	90324-KBW-900	Bucha Fixação Tanque Combustível .....	1	.....	.....
		15	93500-04008-0A	Parafuso Phillips, 4 x 8 .....	2	.....	.....
		16	94111-04000	Arruela Pressão, 4 mm .....	2	.....	.....
		17	95002-02080	Presilha B8, Tubo .....	2	.....	.....
		18	95701-08025-08	Parafuso Flange, 8 x 25 .....	1	.....	.....

## C-13

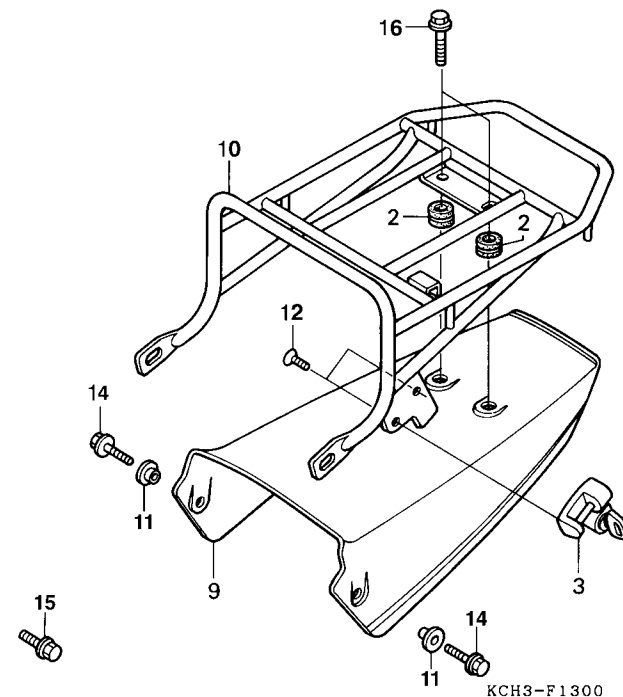
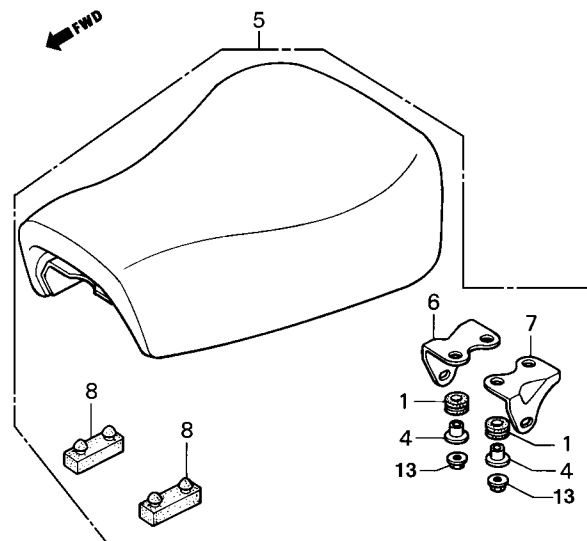
### Assento • Tampa Traseira • Bagageiro (CARGO)



Item de serviço	T.M.O.	Ref. Nº	Nº da peça	Descrição	Otd. CARGO TITAN		Nota	Nº de série
Conj. Assento .....0,1 (Inclui Peça Relativa)		1	17245-107-010	Bucha, Borracha .....	4	-		
Conj. Tampa Tras. ....0,3 • Bagageiro, Comp.		2	50190-KY0-830	Bucha A, Tampa Traseira .....	2	-		
		3	50710-371-007	Trava, Capacete, Conj. ....	1	-		
		4	61104-357-000	Bucha Fixação .....	4	-		
		5	77100-KCH-890	Assento Comp. Simples .....	1	-		
		6	77202-KW1-900	Suporte Dir. Assento .....	1	-		
		7	77203-KW1-900	Suporte Esq. Assento .....	1	-		
		8	77205-286-000	Borracha, Apoio Assento .....	2	-		
		9	77310-KCH-890ZA	Tampa Traseira, Conj. *NH-138* Branco .....	1	-		~ VVR006641
		10	77300-KY0-830ZA	Tampa Traseira *NH-138* Branco (sem faixa) .....	1	-		WVR000001 ~
		11	81350-KY0-830	Bagageiro, Comp. ....	1	-		
		12	90512-300-000	Bucha, 6 x 20 .....	2	-		
		13	93892-06010-08	Parafuso Arruela, 6 x 10 .....	2	-		
		14	94050-06080	Porca Flange, 6 mm .....	4	-		
		15	95701-06012-00	Parafuso Flange, 6 x 12 .....	2	-		
		16	95701-08016-00	Parafuso Flange, 8 x 16 .....	2	-		
		17	95701-08025-00	Parafuso Flange, 8 x 25 .....	2	-		

## C-13.1

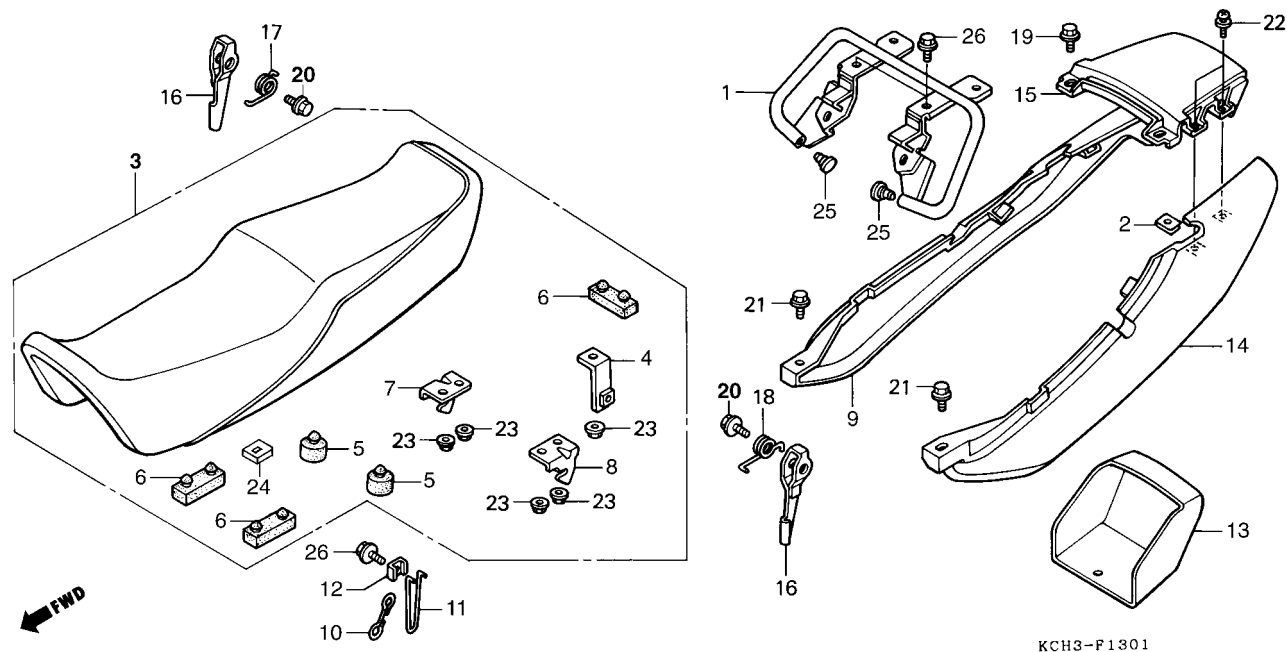
### Assento • Tampa Traseira • Bagageiro (CARGO)



Item de serviço	T.M.O.	Ref. Nº	Nº da peça	Descrição	Qtd. CARGO TITAN	Nota	Nº de série
Conj. Assento .....0,1 (Inclui Peça Relativa)		1	17245-107-010	Bucha, Borracha .....	4		
Conj. Tampa Tras. ....0,3		2	50190-KY0-830	Bucha A, Tampa Traseira .....	2		
• Bagageiro, Comp.		3	50710-371-007	Trava, Capacete, Conj. ....	1		
		4	61104-357-000	Bucha Fixação .....	4		
		5	77100-KCH-890	Assento Comp. Simples. ....	1		
		6	77202-KW1-900	Suporte Dir. Assento .....	1		
		7	77203-KW1-900	Suporte Esq. Assento.....	1		
		8	77205-286-000	Borracha, Apoio Assento .....	2		
		* 9	77300-KY0-830WA	Tampa Traseira, Conj. *Y-ECT* Amarelo Trigo-Correio .....	1		
		10	81350-KY0-830	Bagageiro, Comp.....	1		
		11	90512-300-000	Bucha, 6 x 20 .....	2		
		12	93892-06010-08	Parafuso Arruela, 6 x 10.....	2		
		13	94050-06080	Porca Flange, 6 mm .....	4		
		14	95701-06012-00	Parafuso Flange, 6 x 12 .....	2		
		15	95701-08016-00	Parafuso Flange, 8 x 16 .....	2		
		16	95701-08025-00	Parafuso Flange, 8 x 25 .....	2		

## C-14

### Assento • Rabeta (TITAN)

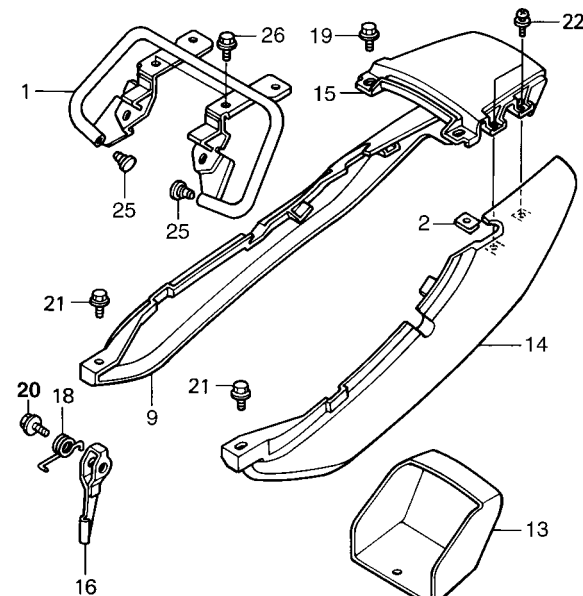
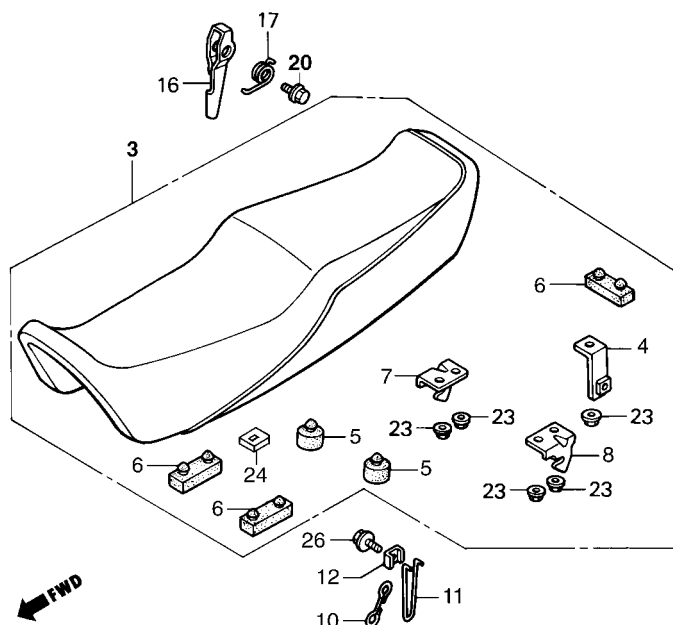


Item de serviço	T.M.O.	Ref. Nº	Nº da peça	Descrição	Qtd. CARGO	TITAN	Nota	Nº de série
Conj. Assento .....	0,1	1	50400-KCH-900	Tubo Tras., Conj.....	-	1		
(Inclui Peça Relativa)		2	64527-KY2-700	Porca Presilha, 4 mm .....	-	4		
• Braço, Trava Assento		3	77200-KCH-900	Assento, Conj.....	-	1		~ SRSA8355
• Alavanca, Trava Assento			77200-KCH-850	Assento, Conj.....	-	1		SRT00009 ~
Conj. Rabeta .....	0,2	4	77203-397-630	Suporte, Trava Assento.....	-	1		
• Conj. Tubo Tras.		5	77204-128-000	Borracha A, Apoio Assento.....	-	2		
		6	77205-286-000	Borracha B, Apoio Assento.....	-	3		
		7	77208-KY0-910	Suporte Dir., Trava Assento .....	-	1		
		8	77209-KY0-910	Suporte Esq., Trava Assento .....	-	1		
		9	77210-KCH-900ZA	Rabeta Dir., Conj. *NH-352M* Cinza Metálico.....	-	1		~ SRSA8355
			77210-KCH-900ZB	Rabeta Dir., Conj. *R-206* Vermelho Maceió .....	-	1		~ SRSA8355
			77210-KCH-900ZC	Rabeta Dir., Conj. *PB-162* Azul Atessa .....	-	1		~ SRSA8355
			77210-KCH-850ZA	Rabeta Dir., Conj. *R-206* Vermelho Maceió .....	-	1		SRT00009 ~ VVR233499
			77210-KCH-850ZB	Rabeta Dir., Conj. *PB-267* Azul Enseada .....	-	1		SRT00009 ~ VVR233499
			77210-KCH-850ZC	Rabeta Dir., Conj. *NH-367M* Cinza Metálico.....	-	1		SRT00009 ~ VVR233499
			77210-KCH-850ZD	Rabeta Dir., Conj. *BG-113* Verde Salvador.....	-	1		VTR000001 ~ WVR247093
			77210-KCH-850ZF	Rabeta Dir., Conj. *B-156M* Azul Biscoia Metálico.....	-	1		WVR000001 ~ XR231719
			77210-KCH-850ZG	Rabeta Dir., Conj. *P-4* Azul Abrolhos .....	-	1		WVR000001 ~
			77210-KCH-850ZH	Rabeta Dir., Conj. *R-239* Vermelho Guarau .....	-	1		WVR000001 ~ XR231719
			77210-KCH-850ZJ	Rabeta Dir., Conj. *BG-115M* Verde Riviera Metálica .....	-	1		XWR000009 ~
			77210-KCH-850ZK	Rabeta Dir., Conj. *R-250* Vermelho Ipiranga.....	-	1		YR000001 ~
			77210-KCH-850ZL	Rabeta Dir., Conj. *PB-277M* Azul Tabatinga Metálica .....	-	1		YR000001 ~
		10	77211-397-630	Anel, Trava Assento .....	-	1		
		11	77212-KCH-900	Braço, Trava Assento.....	-	1		
		12	77213-413-000	Arruela, Trava Assento.....	-	1		



# C-14

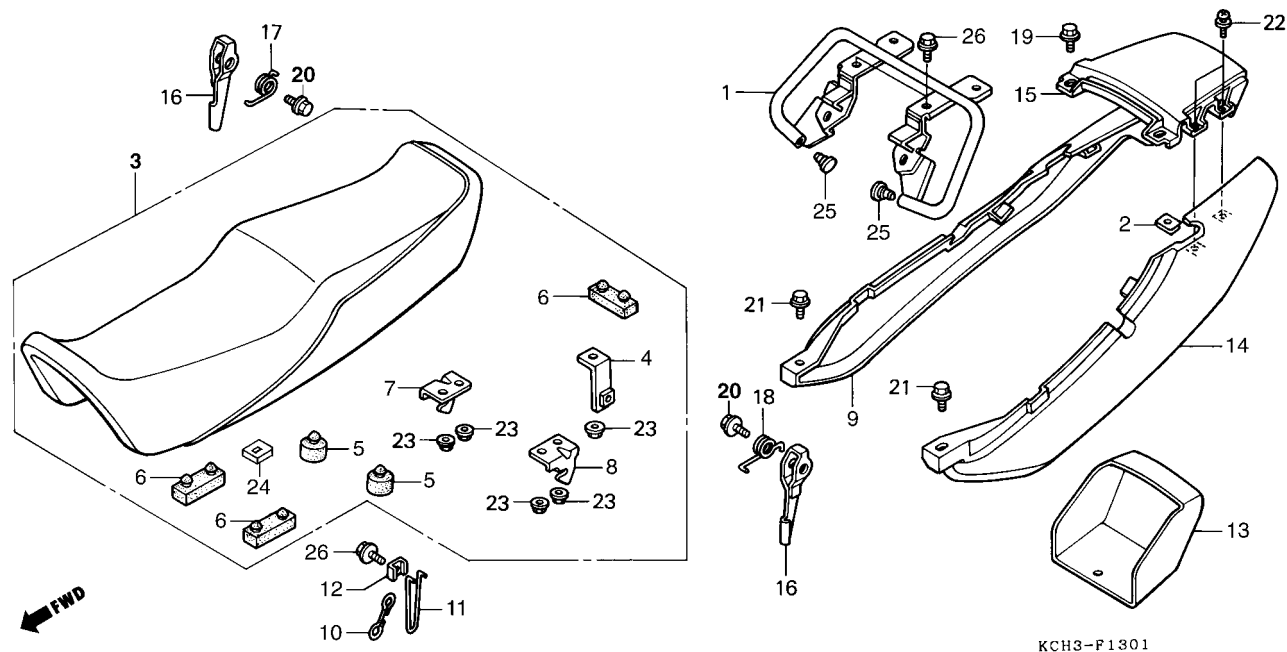
## Assento • Rabeta (TITAN)



KCH3-F1301

Item de serviço	T.M.O.	Ref. Nº	Nº da peça	Descrição	Otd. CARGO	TITAN	Nota	Nº de série
		13	77215-KY0-911	Caixa, Interna Rabeta .....	-	1		
		14	77220-KCH-900ZA	Rabeta Esq., Conj. *NH-352M* Cinza Metálico .....	-	1		~ SRSA8355
			77220-KCH-900ZB	Rabeta Esq., Conj. *R-206* Vermelho Maceió .....	-	1		~ SRSA8355
			77220-KCH-900ZC	Rabeta Esq., Conj. *PB-162* Azul Atessa .....	-	1		~ SRSA8355
			77220-KCH-850ZA	Rabeta Esq., Conj. *R-206* Vermelho Maceió .....	-	1		SRT00009 ~ VVR233499
			77220-KCH-850ZB	Rabeta Esq., Conj. *PB-267* Azul Enseada .....	-	1		SRT00009 ~ VVR233499
			77220-KCH-850ZC	Rabeta Esq., Conj. *NH-367M* Cinza Metálico .....	-	1		SRT00009 ~ VVR233499
			77220-KCH-850ZD	Rabeta Esq., Conj. *BG-113* Verde Salvador .....	-	1		VTR000001 ~ WWR247093
			77220-KCH-850ZE	Rabeta Esq., Conj. *B-156M* Azul Biscaia Metálico .....	-	1		WVR000001 ~ XR231719
			77220-KCH-850ZF	Rabeta Esq., Conj. *P-4* Azul Abrolhos .....	-	1		WVR000001 ~
			77220-KCH-850ZG	Rabeta Esq., Conj. *R-239* Vermelho Guarau .....	-	1		WVR000001 ~ XR231719
			77220-KCH-850ZH	Rabeta Esq., Conj. *BG-115M* Verde Riviera Metálica .....	-	1		XWR000009 ~
			77220-KCH-850ZJ	Rabeta Esq., Conj. *R-250* Vermelho Ipiranga .....	-	1		YR000001 ~
			77220-KCH-850ZK	Rabeta Esq., Conj. *PB-277M* Azul Tabatinga Metálica .....	-	1		YR000001 ~
		15	77240-KCH-900ZA	Rabeta Central, Conj. *NH-352M* Cinza Metálico .....	-	1		~ SRSA8355
			77240-KCH-900ZB	Rabeta Central, Conj. *R-206* Vermelho Maceió .....	-	1		~ SRSA8355
			77240-KCH-900ZC	Rabeta Central, Conj. *PB-162* Azul Atessa .....	-	1		~ SRSA8355
			77240-KCH-850ZA	Rabeta Central, Conj. *R-206* Vermelho Maceió .....	-	1		SRT00009 ~ VVR233499
			77240-KCH-850ZB	Rabeta Central, Conj. *PB-267* Azul Enseada .....	-	1		SRT00009 ~ VVR233499
			77240-KCH-850ZC	Rabeta Central, Conj. *NH-367M* Cinza Metálico .....	-	1		SRT00009 ~ VVR233499
			77240-KCH-850ZD	Rabeta Central, Conj. *BG-113* Verde Salvador .....	-	1		VTR000001 ~ WWR247093
			77240-KCH-850ZE	Rabeta Central, Conj. *B-156M* Azul Biscaia Metálico .....	-	1		WVR000001 ~ XR231719
			77240-KCH-850ZF	Rabeta Central, Conj. *P-4* Azul Abrolhos .....	-	1		WVR000001 ~

# **C-14** **Assento • Rabeta** **(TITAN)**

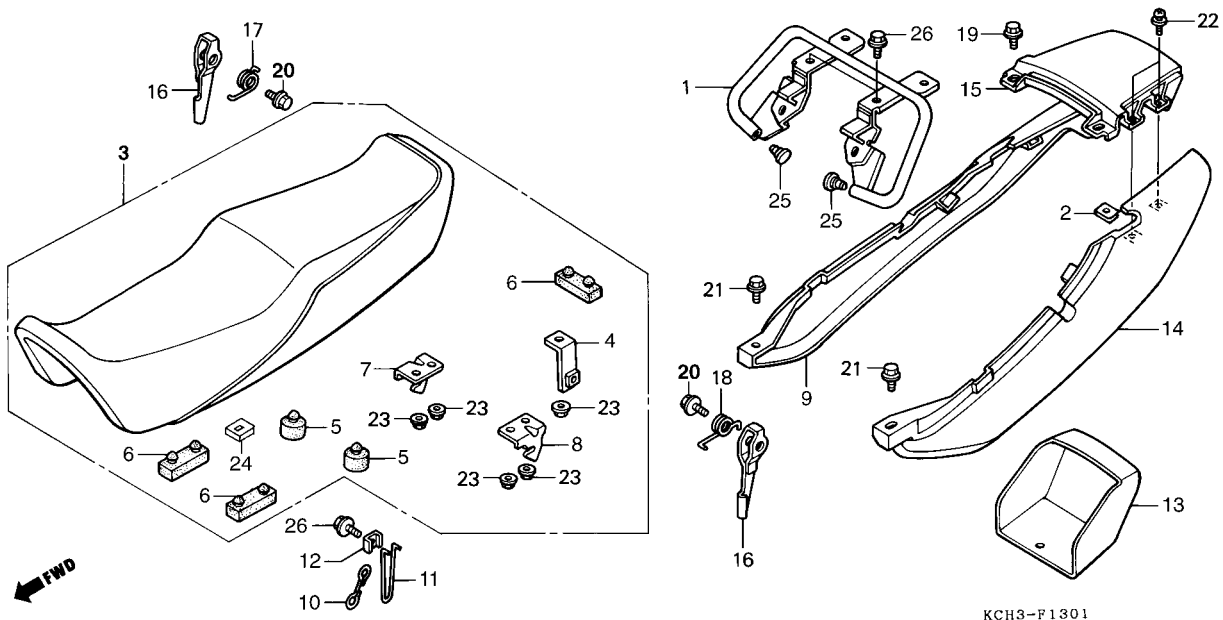


KCH3-F1301

Item de serviço	T.M.O.	Ref. Nº	Nº da peça	Descrição	Qtd. CARGO TITAN		Nota	Nº de série
		(15)	77240-KCH-850ZG	Rabeta Central, Conj. *R-239* Vermelho Guarau .....	-	1	.....	WVR000001 ~ XR231719
			77240-KCH-850ZH	Rabeta Central, Conj. *BG-115M* Verde Riviera Metálica .....	-	1	.....	XWR000009 ~
		*	77240-KCH-850ZJ	Rabeta Central, Conj. *R-250* Vermelho Ipiranga .....	-	1	.....	YR000001 ~
		*	77240-KCH-850ZK	Rabeta Central, Conj. *PB-277M* Azul Tabatinga Metálica ....	-	1	.....	YR000001 ~
		16	77221-397-630	Alavanca, Trava Assento .....	-	2	.....	.....
		17	77225-KCH-900	Mola Dir., Trava Assento .....	-	1	.....	.....
		18	77226-KCH-900	Mola Esq., Trava Assento .....	-	1	.....	.....
		19	90106-KCH-900	Parafuso Fixação Rabeta .....	-	2	.....	.....
		20	90112-KCH-900	Parafuso Trava Assento .....	-	2	.....	.....
		21	90112-KY0-860	Parafuso Flange, 6 mm .....	-	3	.....	.....
			90114-KCH-850	Parafuso Flange, 6 mm .....	-	3	.....	.....
		22	93894-04016-00	Parafuso Phillips, c/ Arruela 4 mm .....	-	4	.....	.....
		23	94050-06000	Porca Flange, 6 mm .....	-	5	.....	.....
		24	95011-61000	Borracha Limitadora .....	-	1	.....	.....
		25	95011-62000	Borracha, Tubo Tras. ....	-	2	.....	.....
		26	95701-06012-08	Parafuso Flange, 6 x 12 .....	-	3	.....	.....
			95701-06012-00	Parafuso Flange, 6 x 12 .....	-	3	.....	.....

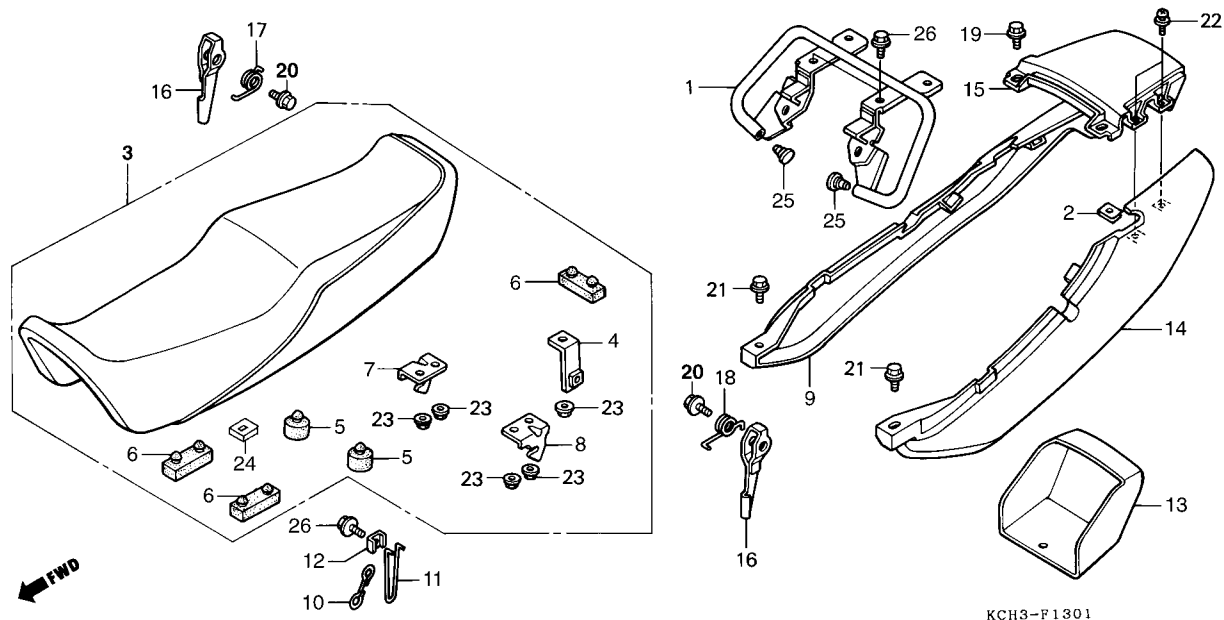
## C-14.1

### Assento • Rabeta (ARISCO)



Item de serviço	T.M.O.	Ref. Nº	Nº da Peça	Descrição	Qtd. ARISCO	Nota	Nº de série
Conj. Assento .....0,1		1	50400-KCH-900	Tubo Tras., Conj .....	1		
(Inclui Peça Relativa)		2	64527-KY2-700	Porca Presilha, 4 mm.....	4		
• Braço, Trava Assento		3	77200-KCH-850	Assento, Conj.....	1		
• Alavanca, Trava Assento		4	77203-397-630	Suporte, Trava Assento .....	1		
Conj. Rabeta .....0,2		5	77204-128-000	Borracha A, Apoio Assento .....	2		
• Conj. Tubo Tras.		6	77205-286-000	Borracha B, Apoio Assento .....	3		
		7	77208-KY0-910	Suporte Dir., Trava Assento.....	1		
		8	77209-KY0-910	Suporte Esq., Trava Assento .....	1		
		9	77250-KCH-85AYA	Rabeta Dir., Conj. *RP-133* Púrpura Arisco Metálica .....	1		
		11	77212-KCH-900	Braço, Trava Assento .....	1		
		12	77213-413-000	Arruela, Trava Assento .....	1		
		13	77215-KY0-911	Caixa, Interna Rabeta.....	1		
		14	77350-KCH-85AYA	Rabeta Esq., Conj. *RP-133* Púrpura Arisco Metálica.....	1		
		15	77230-KCH-900YE	Rabeta Central, Conj. *RP-133* Púrpura Arisco Metálica .....	1		
		16	77221-397-630	Alavanca, Trava Assento.....	2		
		17	77225-KCH-900	Mola Dir., Trava Assento .....	1		
		18	77226-KCH-900	Mola Esq., Trava Assento.....	1		
		19	90106-KCH-900	Parafuso Fixação, Rabeta .....	2		
		20	90112-KCH-900	Parafuso Trava, Assento.....	2		
		21	90112-KY0-860	Parafuso Flange, 6 mm.....	3		
			90114-KCH-850	Parafuso Flange, 6 mm.....	3		
		22	93894-04016-00	Parafuso Phillips, c/ Arruela 4 mm.....	4		

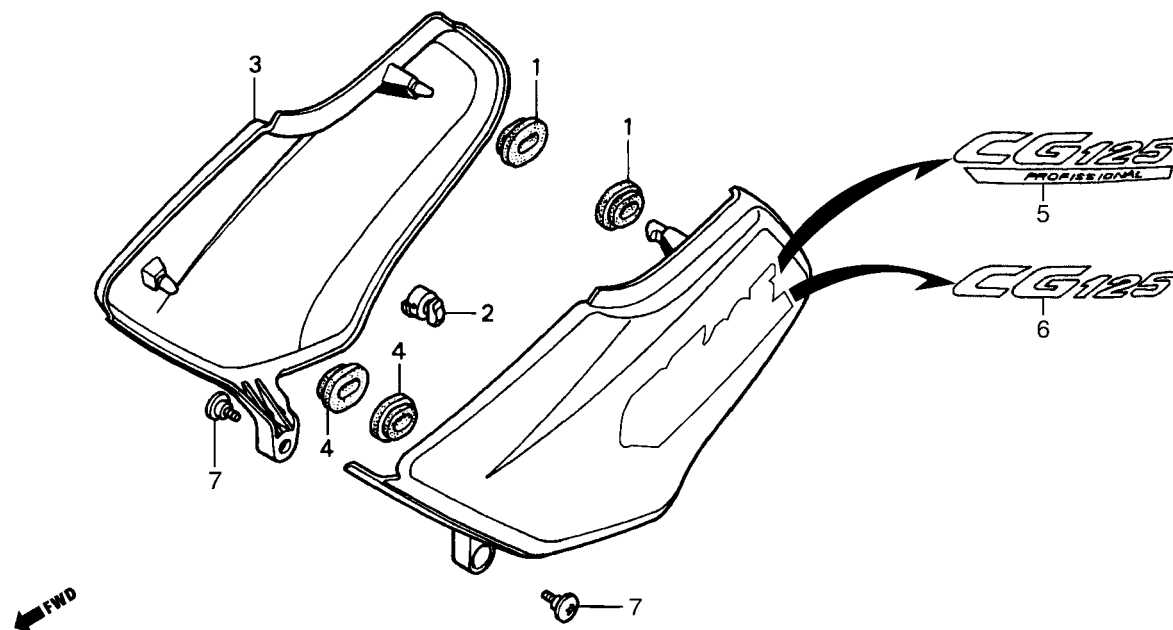
# **C-14.1** **Assento • Rabeta** **(ARISCO)**



Item de serviço	T.M.O.	Ref. Nº	Nº da Peça	Descrição	Qtd. ARISCO	Nota	Nº de série
		23	94050-06000	Porca Flange, 6 mm .....	5	.....	.....
		24	95011-61000	Borracha Limitadora .....	1	.....	.....
		25	95011-62000	Borracha, Tubo Tras.....	2	.....	.....
		26	95701-06012-08	Parafuso Flange, 6 x 12.....	3	.....	.....
			95701-06012-00	Parafuso Flange, 6 x 12.....	3	.....	.....

## C-15

### Tampa Lateral (CARGO)

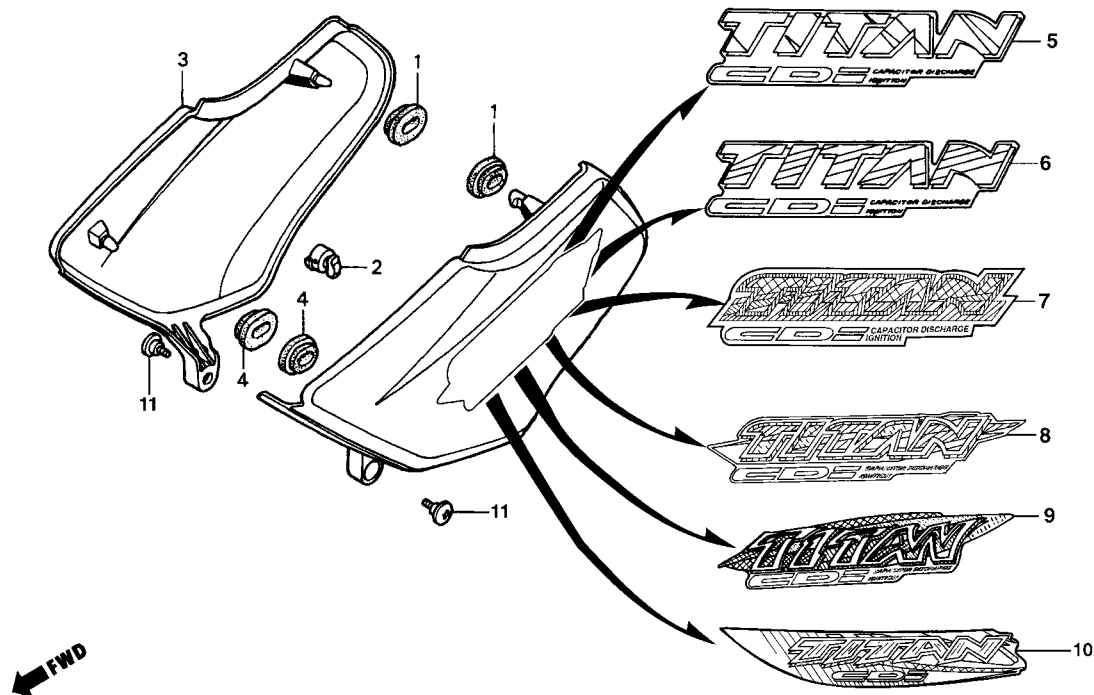


KCH3-F1400

Item de serviço	T.M.O.	Ref. Nº	Nº da peça	Descrição	Otd. CARGO TITAN	Nota	Nº de série
Jogo Tampa Lateral.....0,1 (Uma ou Todas)		1	17247-303-000	Borracha A, Fixação, Tampa Lat. ....	2	-	.....
		2	83508-MR4-900	Limitador, Tampa Lateral.....	1	-	.....
		3	83520-KCH-890ZA	Tampa Lat. Dir., Jogo *NH-138* Branco.....	1	-	..... ~ VVR006641
			83520-KCH-B50ZA	Tampa Lat. Dir., Jogo *NH-138* Branco.....	1	-	..... WVR000001 ~
		4	83551-376-000	Coxim Tampa Lateral.....	2	-	.....
		5	83620-KCH-890ZA	Tampa Lat. Esq., Jogo *NH-138* Branco.....	1	-	..... ~ VVR006641
		6	83620-KCH-B50ZA	Tampa Lat. Esq., Jogo *NH-138* Branco.....	1	-	..... WVR000001 ~
		7	90381-KY2-700	Parafuso Tampa Lateral.....	2	-	.....

## C-15.1

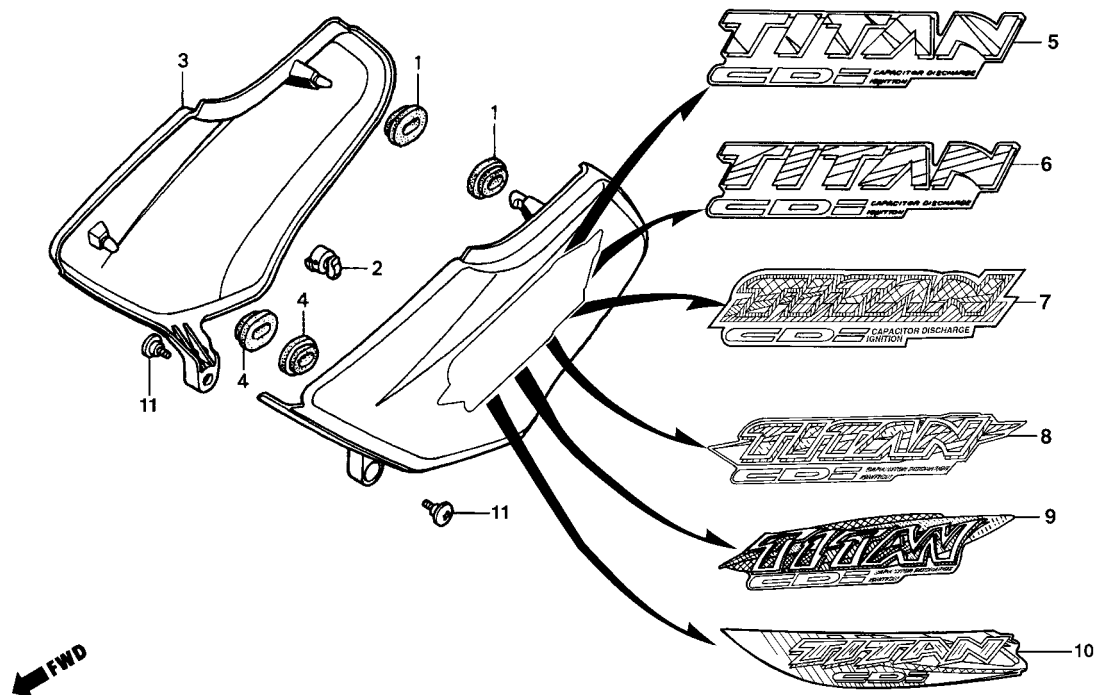
### Tampa Lateral (TITAN)



Item de serviço	T.M.O.	Ref. Nº	Nº da peça	Descrição	Qtd. CARGO	TITAN	Nota	Nº de série
Jogo Tampa Lateral ..... (Uma ou Todas)	0,1	1	17247-303-000	Borracha A, Fixação Tampa Lat. ....	-	2		
		2	83508-MR4-900	Limitador Tampa Lateral .....	-	1		
		3	83520-KCH-900ZA	Tampa Lat. Dir., Jogo "NH-352M" Cinza Metálico .....	-	1		~ SRSA8355
			83520-KCH-900ZB	Tampa Lat. Dir., Jogo "R-206" Vermelho Maceió .....	-	1		~ SRSA8355
			83520-KCH-900ZC	Tampa Lat. Dir., Jogo "PB-162" Azul Ateessa .....	-	1		~ SRSA8355
			83520-KCH-850ZA	Tampa Lat. Dir., Jogo "R-206" Vermelho Maceió .....	-	1		SRT00009 ~ TTR104135
			83520-KCH-850ZB	Tampa Lat. Dir., Jogo "PB-267" Azul Enseada .....	-	1		SRT00009 ~ TTR104135
			83520-KCH-850ZC	Tampa Lat. Dir., Jogo "NH-367M" Cinza Metálico .....	-	1		SRT00009 ~ TTR104135
			83520-KCH-750ZA	Tampa Lat. Dir., Jogo "R-206" Vermelho Maceió .....	-	1		VTR000001 ~ VVR233499
			83520-KCH-750ZB	Tampa Lat. Dir., Jogo "PB-267" Azul Enseada .....	-	1		VTR000001 ~ VVR233499
			83520-KCH-750ZC	Tampa Lat. Dir., Jogo "NH-367M" Cinza Metálico .....	-	1		VTR000001 ~ VVR233499
			83520-KCH-750ZD	Tampa Lat. Dir., Jogo "BG-113" Verde Salvador .....	-	1		VTR000001 ~ VVR233499
			83520-KCH-B60ZA	Tampa Lat. Dir., Jogo "R-239" Vermelho Guarau .....	-	1		WVR000001 ~ WWR247093
			83520-KCH-B60ZB	Tampa Lat. Dir., Jogo "P-4" Azul Abrolhos .....	-	1		WVR000001 ~ WWR247093
			83520-KCH-B60ZC	Tampa Lat. Dir., Jogo "B-156M" Azul Biscaia Metálico .....	-	1		WVR000001 ~ WWR247093
			83520-KCH-B60ZD	Tampa Lat. Dir., Jogo "BG-113" Verde Salvador .....	-	1		WVR000001 ~ WWR247093
			83520-KCH-B80ZA	Tampa Lat. Dir., Jogo "R-239" Vermelho Guarau .....	-	1		XWR000009 ~ XR231719
			83520-KCH-B80ZB	Tampa Lat. Dir., Jogo "P-4" Azul Abrolhos .....	-	1		XWR000009 ~ XR231719
			83520-KCH-B80ZC	Tampa Lat. Dir., Jogo "B-156M" Azul Biscaia Metálico .....	-	1		XWR000009 ~ XR231719
			83520-KCH-B80ZD	Tampa Lat. Dir., Jogo "BG-115M" Verde Riviera Metálica .....	-	1		XWR000009 ~ XR231719
		*	83520-KCH-B40ZA	Tampa Lat. Dir., Jogo "R-250" Vermelho Ipiranga .....	-	1		YR000001 ~
		*	83520-KCH-B40ZB	Tampa Lat. Dir., Jogo "P-4" Azul Abrolhos .....	-	1		YR000001 ~
		*	83520-KCH-B40ZC	Tampa Lat. Dir., Jogo "PB-277M" Azul Tabatinga Metálica .....	-	1		YR000001 ~
		*	83520-KCH-B40ZD	Tampa Lat. Dir., Jogo "BG-115M" Verde Riviera Metálica .....	-	1		YR000001 ~

## C-15.1

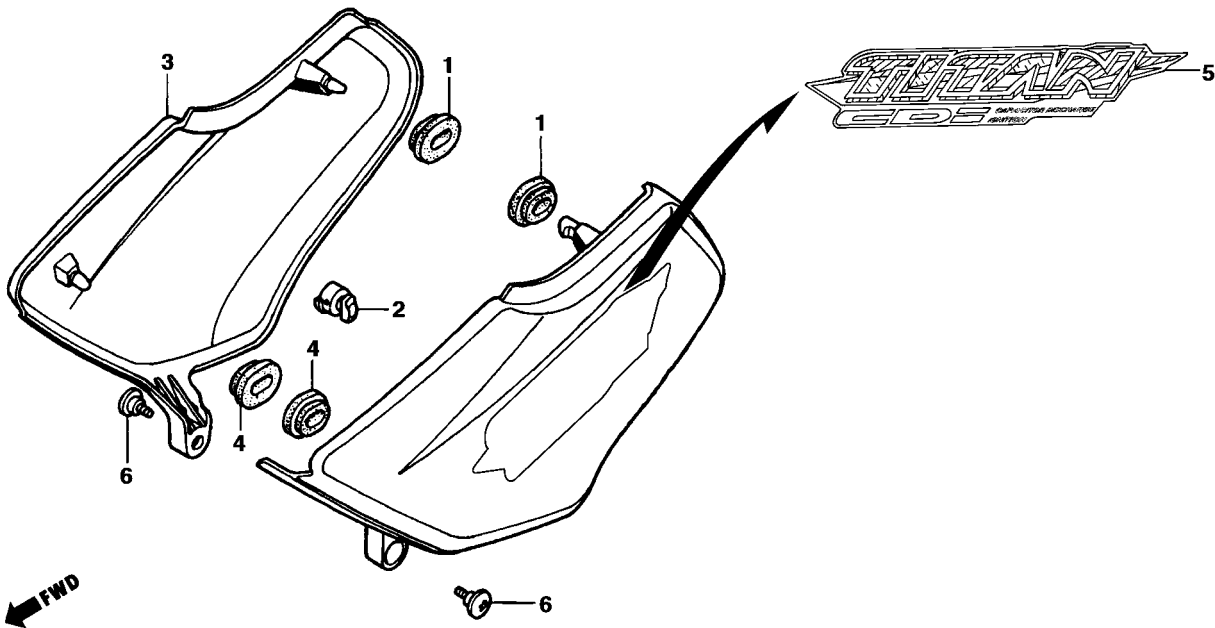
### Tampa Lateral (TITAN)



Item de serviço	T.M.O.	Ref. Nº	Nº da peça	Descrição	Otd. CARGO	TITAN	Nota	Nº de série
		4	83551-376-000	Coxim Tampa Lateral.....	-	2		
		5	83620-KCH-900ZA	Tampa Lat. Esq., Jogo *NH-352M* Cinza Metálico.....	-	1		~ SRSA8355
			83620-KCH-900ZB	Tampa Lat. Esq., Jogo *R-206* Vermelho Maceió .....	-	1		~ SRSA8355
			83620-KCH-900ZC	Tampa Lat. Esq., Jogo *PB-162* Azul Atessa .....	-	1		~ SRSA8355
		6	83620-KCH-850ZA	Tampa Lat. Esq., Jogo *R-206* Vermelho Maceió .....	-	1		SRT00009 ~ TTR104135
			83620-KCH-850ZB	Tampa Lat. Esq., Jogo *PB-267* Azul Enseada .....	-	1		SRT00009 ~ TTR104135
			83620-KCH-850ZC	Tampa Lat. Esq., Jogo *NH-367M* Cinza Metálico.....	-	1		SRT00009 ~ TTR104135
		7	83620-KCH-750ZA	Tampa Lat. Esq., Jogo *R-206* Vermelho Maceió .....	-	1		VTR000001 ~ VVR233499
			83620-KCH-750ZB	Tampa Lat. Esq., Jogo *PB-267* Azul Enseada .....	-	1		VTR000001 ~ VVR233499
			83620-KCH-750ZC	Tampa Lat. Esq., Jogo *NH-367M* Cinza Metálico.....	-	1		VTR000001 ~ VVR233499
			83620-KCH-750ZD	Tampa Lat. Esq., Jogo *BG-113* Verde Salvador.....	-	1		VTR000001 ~ VVR233499
		8	83620-KCH-B60ZA	Tampa Lat. Esq., Jogo *R-239* Vermelho Guarau .....	-	1		WVR000001 ~ WWR247093
			83620-KCH-B60ZB	Tampa Lat. Esq., Jogo *P-4* Azul Abrolhos .....	-	1		WVR000001 ~ WWR247093
			83620-KCH-B60ZC	Tampa Lat. Esq., Jogo *B-156M* Azul Biscaia Metálico .....	-	1		WVR000001 ~ WWR247093
			83620-KCH-B60ZD	Tampa Lat. Esq., Jogo *BG-113* Verde Salvador.....	-	1		WVR000001 ~ WWR247093
		9	83620-KCH-B80ZA	Tampa Lat. Esq., Jogo *R-239* Vermelho Guarau .....	-	1		XWR000009 ~ XR231719
			83620-KCH-B80ZB	Tampa Lat. Esq., Jogo *P-4* Azul Abrolhos .....	-	1		XWR000009 ~ XR231719
			83620-KCH-B80ZC	Tampa Lat. Esq., Jogo *B-156M* Azul Biscaia Metálico .....	-	1		XWR000009 ~ XR231719
			83620-KCH-B80ZD	Tampa Lat. Esq., Jogo *BG-115M* Verde Riviera Metálica ...	-	1		XWR000009 ~ XR231719
		* 10	83620-KCH-B40ZA	Tampa Lat. Esq., Jogo *R-250* Vermelho Ipiranga .....	-	1		YR000001 ~
		*	83620-KCH-B40ZB	Tampa Lat. Esq., Jogo *P-4* Azul Abrolhos .....	-	1		YR000001 ~
		*	83620-KCH-B40ZC	Tampa Lat. Esq., Jogo *PB-277M* Azul Tabatinga Metálica .	-	1		YR000001 ~
		*	83620-KCH-B40ZD	Tampa Lat. Esq., Jogo *BG-115M* Verde Riviera Metálica ...	-	1		YR000001 ~
		11	90381-KY2-700	Parafuso, Tampa Lateral.....	-	2		
			90381-GZ4-671	Parafuso, Tampa Lateral.....	-	2		

C-15.2

Tampa Lateral  
(ARISCO)

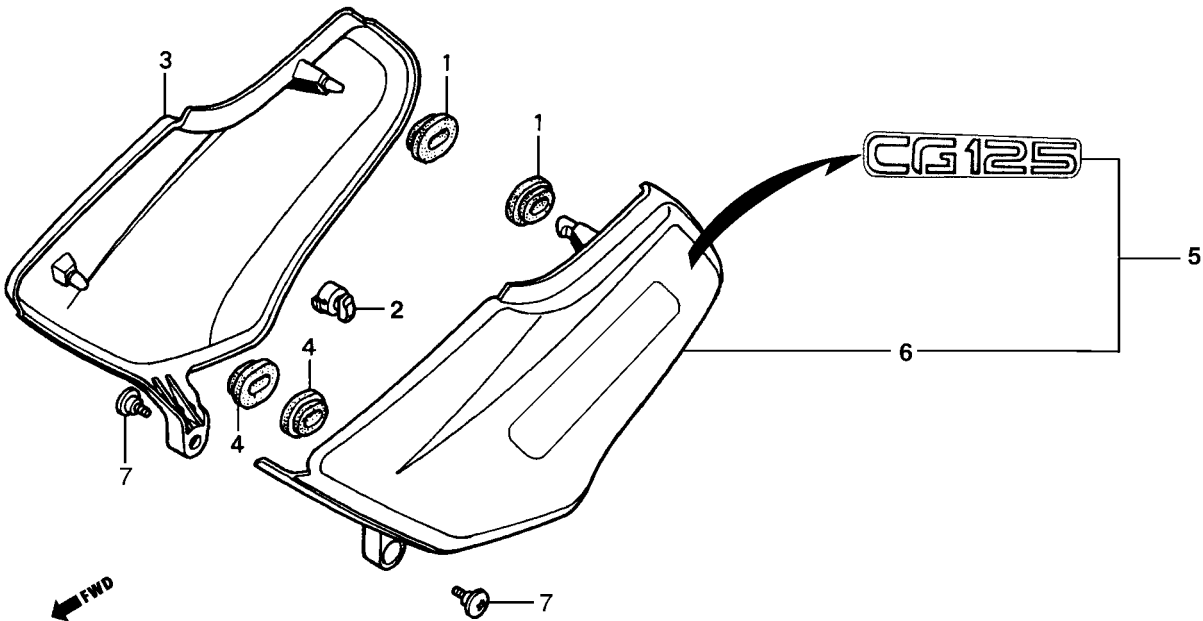


Item de serviço	T.M.O.	Ref. Nº	Nº da Peça	Descrição	Qtd. ARISCO	Nota	Nº de série
Jogo Tampa Lateral ..... (Uma ou Todas)	0,1	1	17247-303-000	Borracha A, Fixação Tampa Lat.....	2	.....	.....
		2	83508-MR4-900	Limitador, Tampa Lateral.....	1	.....	.....
		3	83520-KCH-B6AYA	Tampa Lat. Dir., Jogo "RP-133" Púrpura Arisco Metálica.....	1	.....	.....
		4	83551-376-000	Coxim, Tampa Lateral.....	2	.....	.....
		5	83620-KCH-B6AYA	Tampa Lat. Esq., Jogo "RP-133" Púrpura Arisco Metálica.....	1	.....	.....
		6	90381-GZ4-671	Parafuso, Tampa Lateral.....	2	.....	.....



C-15.3

Tampa Lateral  
(CORREIO)

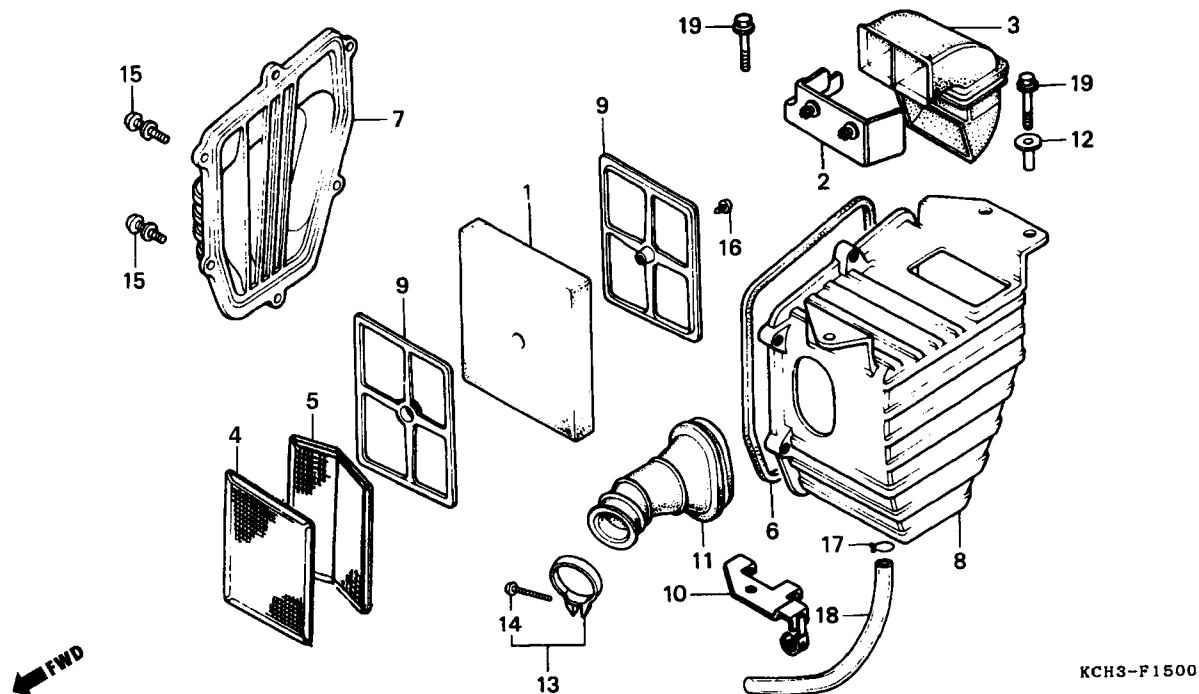


KCH3-F1400

Item de serviço	T.M.O.	Ref. Nº	Nº da Peça	Descrição	Qtd. CORREIO	Nota	Nº de série
Jogo Tampa Lateral.....0,1 (Uma ou Todas)		1	17247-303-000	Borracha, A Fixação, Tampa Lat .....	2	.....	.....
		2	83508-MR4-900	Limitador, Tampa Lateral .....	1	.....	.....
		3	83520-KCH-89AZA	Tampa Lat. Dir., Jogo *Y-ECT* Amarelo Trigo-Correio .....	1	.....	.....
		*	83540-KCH-900ZE	Tampa Lat. Dir. (S/Faixas) *Y-ECT* Amarelo Trigo-Correio .....	1	.....	.....
		4	83551-376-000	Coxim, Tampa Lateral .....	2	.....	.....
		5	83620-KCH-89AZA	Tampa Lat. Esq., Jogo *Y-ECT* Amarelo Trigo-Correio .....	1	.....	.....
		* 6	83640-KCH-900ZE	Tampa Lat. Esq. (s/Faixas) *Y-ECT* Amarelo Trigo-Correio .....	1	.....	.....
		7	90381-KY2-700	Parafuso, Tampa Lateral .....	2	.....	.....

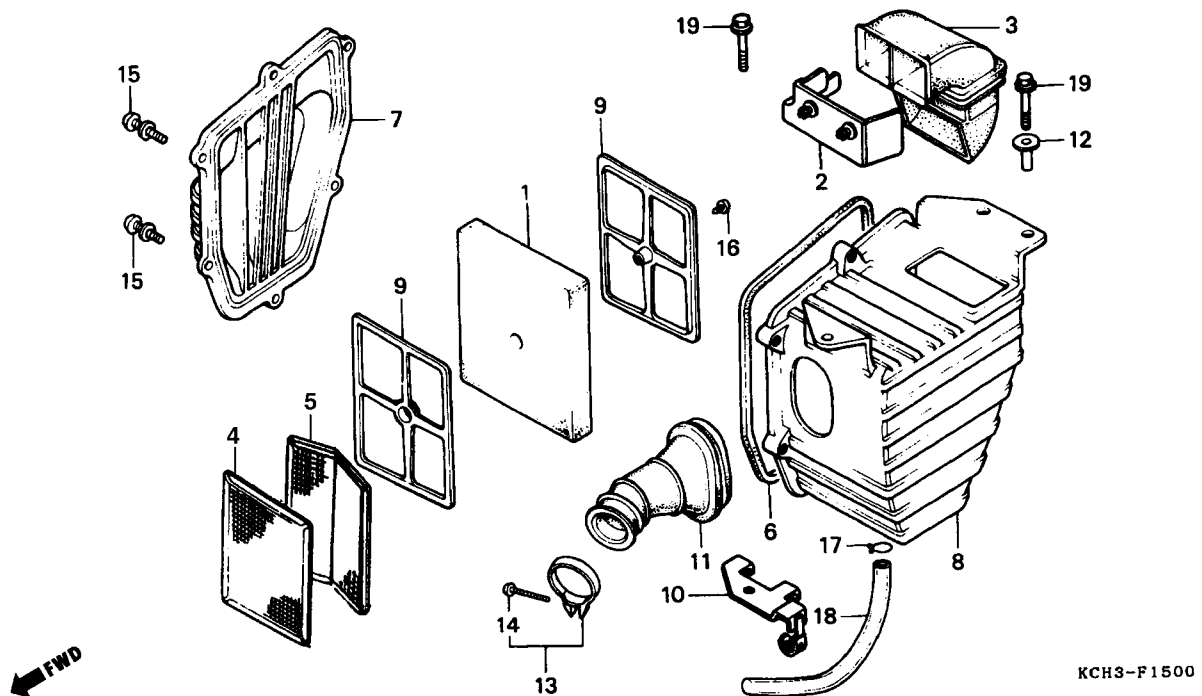
## C-16

### Filtro de Ar



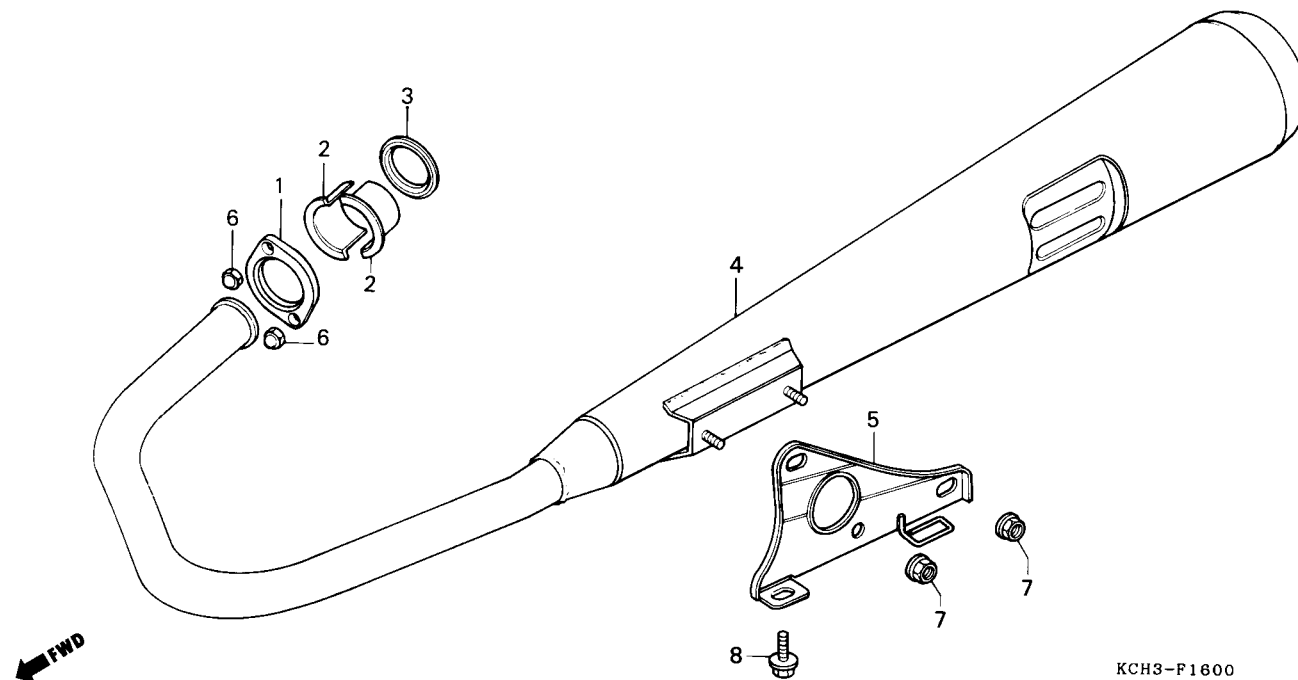
Item de serviço	T.M.O.	Ref. Nº	Nº da peça	Descrição	Qtde.		Nota	Nº de série
					CARGO	TITAN		
Elemento, Filtro Ar .....0,2		1	17211-439-000	Elemento, Filtro de Ar.....	1	1		
• Condutor, Filtro Ar		2	17218-439-010	Tampa Condutor, Filtro Ar.....	1	1		
Tampa, Filtro Ar .....0,1		* 3	17219-397-630	Condutor, Filtro Ar.....	1	1		~SRSA8355
Carcça, Filtro Ar .....0,6		* 4	17219-KY0-600	Condutor, Filtro Ar.....	1	1		SRT00001 ~
Condutor, Ar .....0,3		4	17221-KG7-000	Tela, Filtro Ar.....	1	1		
			17221-KCH-850	Tela, Filtro Ar.....	1	1		
		5	17221-KY0-820	Tela, Filtro Ar.....	1	1		
			17222-KCH-850	Tela, Filtro Ar.....	1	1		
		6	17226-439-000	Guarnição, Filtro Ar.....	1	1		
		7	17228-439-000	Tampa, Filtro Ar.....	1	1		
		8	17229-KCH-900	Carcça, Filtro Ar.....	1	1		
		9	17231-439-000	Placa, Suporte Elemento.....	2	2		
		10	17246-397-630	Placa, Filtro Ar, Conj. ....	1	1		
		11	17253-439-010	Condutor, Ar.....	1	1		
		12	90563-045-000	Bucha, 6 x 4.....	2	2		
		13	90652-GHB-660	Presilha, Condutor Ar, Conj. ....	1	1		
		14	93500-05025-0G	Parafuso Phillips, 5 x 25.....	1	1		
		15	93893-04016-07	Parafuso Phillips c/ Arruela, 4 x 16.....	6	6		
		16	93901-14020	Parafuso Auto-Atarraxante, 4 x 16.....	1	1		
		17	95002-45000	Presilha C8, Tubo.....	1	1		

# **C-16** **Filtro de Ar**



Item de serviço	T.M.O.	Ref. Nº	Nº da peça	Descrição	Otd. CARGO TITAN		Nota	Nº de série
		18	95003-10036-10	Tubo, 5 x 8 x 360 .....	1	1	.....	.....
		19	95701-06016-08	Parafuso Flange, 6 x 16 .....	3	3	.....	.....
			95701-06016-00	Parafuso Flange, 6 x 16 .....	3	3	.....	.....

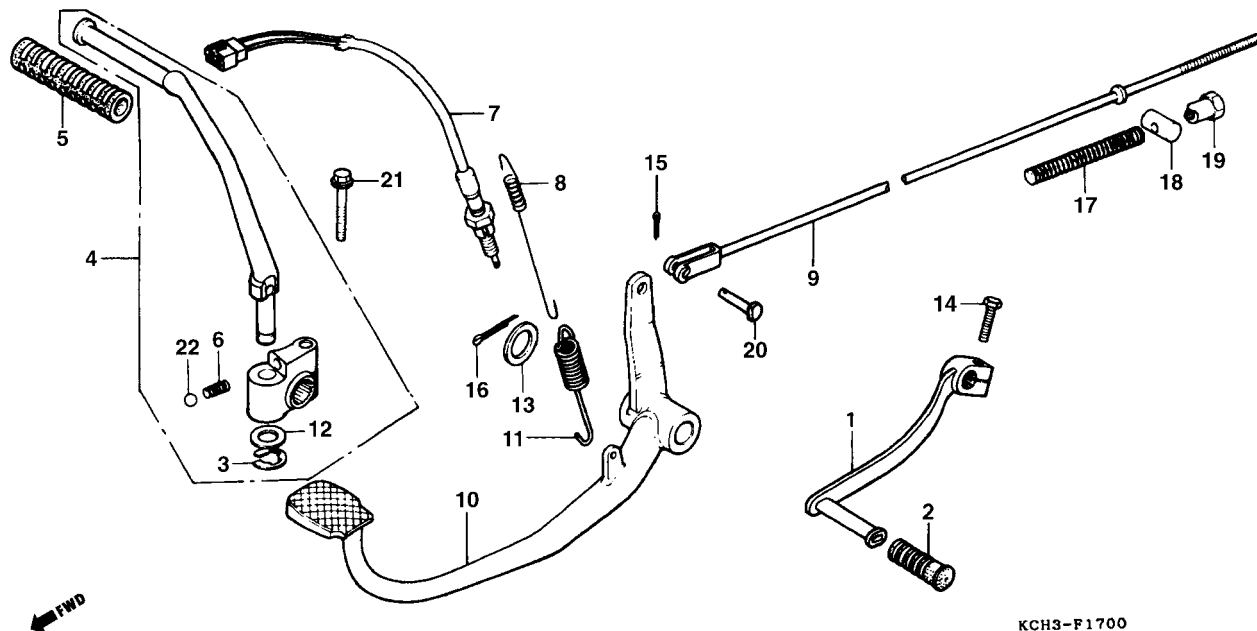
## C-17 Escapamento



Item de serviço	T.M.O.	Ref. Nº	Nº da peça	Descrição	Qtd. CARGO TITAN		Nota	Nº de série
Anel Vedação, Escapamento .....	0,1	1	18231-365-670	Junta, Tubo Escapamento .....	1	1	.....	.....
Escapamento Comp. ....	0,2	2	18233-330-000	Bucha, Bipartida Fixação .....	2	2	.....	.....
• Suporte, Escapamento		3	18291-216-000	Anel Vedação, Escapamento .....	1	1	.....	.....
		4	18300-KY0-970	Escapamento Comp. ....	1	1	.....	~ SRSA8355
			18300-KCH-850	Escapamento Comp. ....	1	1	N-N	SRT00009 ~
		*	18300-KCH-851	Escapamento Comp. ....	1	1	.....	WVR000001 ~
		5	18353-KCH-900	Suporte, Escapamento .....	1	1	.....	.....
		6	90304-438-000	Porca Cega, 6 mm .....	2	2	.....	.....
		7	94050-08080	Porca Flange, 8 mm .....	2	2	.....	.....
			94050-08000	Porca Flange, 8 mm .....	2	2	.....	.....
		8	95701-08016-08	Parafuso Flange, 8 x 16 .....	1	1	.....	.....

# C-18

## Pedais

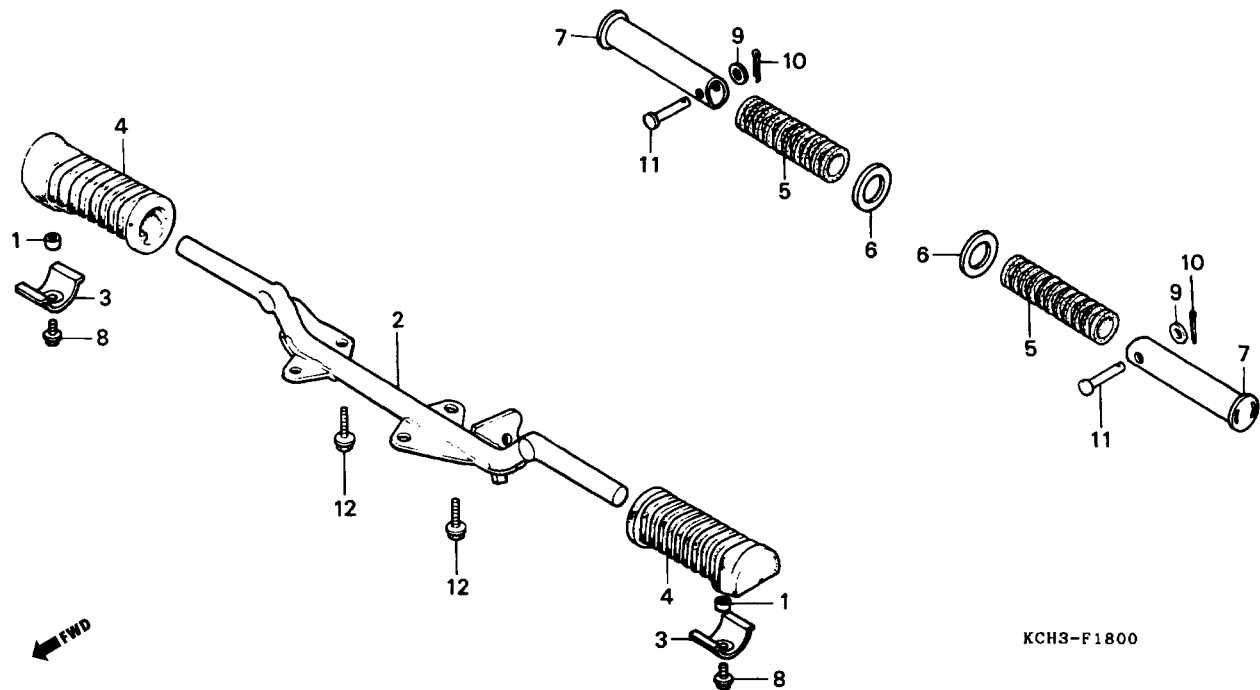


KCH3-F1700

Item de serviço	T.M.O.	Ref. N°	N° da peça	Descrição	Otd. CARGO TITAN		Nota	N° de série
Pedal, Câmbio .....	0,1	1	24701-KCH-900	Pedal, Câmbio .....	1	1		
• Conj. Pedal Partida		*	24701-KCH-850	Pedal, Câmbio .....	1	1		
(Inclui Peça Relativa)		2	24781-419-000	Borracha, Pedal Câmbio .....	1	1		
• Conj. Interruptor, Luz Freio			24781-KR3-770	Borracha, Pedal Câmbio .....	1	1		
• Mola, Interruptor		3	28293-333-000	Trava, Pedal Câmbio .....	1	1		
• Mola, Pedal Freio		4	28300-KCH-900	Pedal Partida, Conj. ....	1	1		
Vareta, Freio Tras. ....	0,4	5	28311-KC5-000	Borracha, Pedal Partida .....	1	1		
• Pedal Comp., Freio		6	28333-124-000	Mola, Pedal, Partida .....	1	1		
		7	35350-KE2-940	Interruptor, Luz Freio, Conj. ....	1	1		
		*	35350-KCH-850	Interruptor, Luz Freio, Conj. ....	1	1		
		8	35357-MF8-000	Mola, Interruptor .....	1	1		
		9	43451-KY0-930	Vareta, Freio Tras. ....	1	1		
		10	46500-KY0-931	Pedal Comp., Freio .....	1	1		
		11	46514-107-010	Mola, Pedal Freio .....	1	1		
		12	90505-116-670	Arruela, 13 x 20 .....	1	1		
		13	90521-028-000	Arruela Lisa, 17 x 22 .....	1	1		
		14	93101-06020-0A	Parafuso, Sex., 6 x 20 .....	1	1		
		15	94201-20120	Cupilha, 2,0 .....	1	1		
		16	94201-30250	Cupilha, 3,0 x 25 .....	1	1		
		17	95014-73100	Mola A, Vareta Freio .....	1	1		
		18	95015-32001	Articulação A, Vareta Freio .....	1	1		
		19	95015-42000	Porca B, Ajuste .....	1	1		
		20	95015-53000	Pino C, Articulação .....	1	1		
		21	95701-08032-00	Parafuso Flange, 8 x 32 .....	1	1		
		22	96211-08000	Esfera, Aço #8 (1/4) .....	1	1		

## C-19

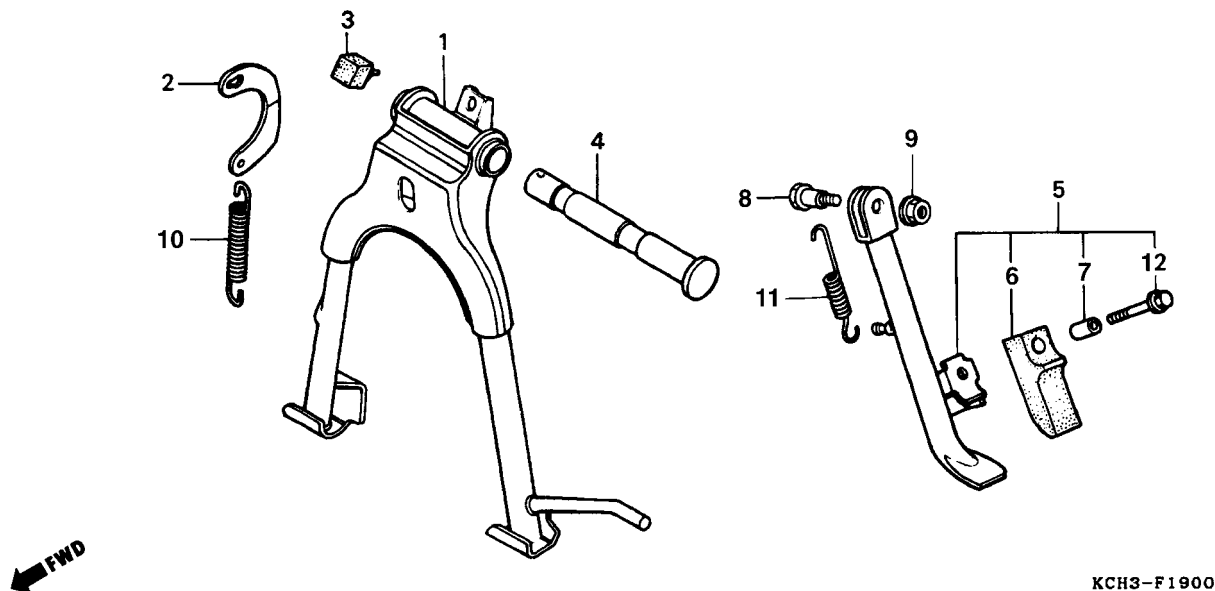
### Pedal de Apoio



Item de serviço	T.M.O.	Ref. Nº	Nº da peça	Descrição	Qtd.		Nota	Nº de série
					CARGO	TITAN		
Pedal, Apoio Comp. ....0,4		1	40515-413-000	Bucha, 6 x 5 .....	2	2	.....	.....
Pedal, Apoio Tras. ....0,1		2	50610-KY0-970	Pedal, Apoio Comp. ....	1	1	.....	.....
(Inclui Peça Relativa)		3	50619-KE2-700	Trava, Borracha Pedal Apoio.....	2	2	.....	.....
		4	50661-KE2-700	Borracha, Pedal Apoio.....	2	2	.....	.....
		5	50710-377-000	Borracha, Pedal Apoio Tras. (Cargo Opcional).....	2	2	.....	.....
			50710-405-000	Borracha, Pedal Apoio Tras. ....	-	2	.....	.....
		6	50712-413-000	Arruela, Pedal Apoio Tras. (Opcional) .....	2	-	.....	.....
			50713-KC1-700	Placa, Pedal Apoio Tras. ....	-	2	.....	.....
		7	50715-KY0-910	Pedal Apoio Tras. (Cargo Opcional).....	2	2	.....	.....
		8	93101-06012-0A	Parafuso, Sex., 6x12 .....	2	2	.....	.....
		9	94101-06000	Arruela Lisa, 6 mm (Cargo Opcional) .....	2	2	.....	.....
		10	94201-16150	Cupilha, 1,6 x 15 (Cargo Opcional) .....	2	2	.....	.....
		11	95015-81000	Pino A, Pedal Apoio Tras. (Cargo Opcional) .....	2	2	.....	.....
		12	95701-08020-08	Parafuso Flange, 8 x 20 .....	4	4	.....	.....
			95701-08020-00	Parafuso Flange, 8 x 20 .....	4	4	.....	.....

## C-20

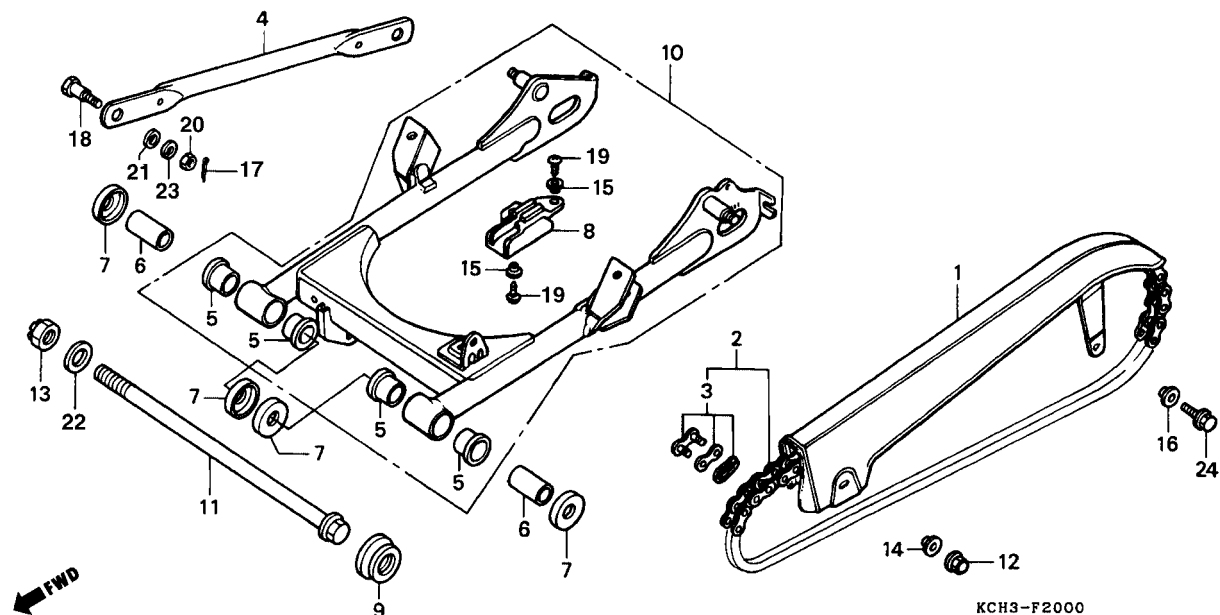
### Cavalete Central • Cavalete Lateral



Item de serviço	T.M.O.	Ref. Nº	Nº da peça	Descrição	Otd. CARGO TITAN		Nota	Nº de série
Cavalete Central Comp .....	0,5	1	50500-KY0-970	Cavalete Central Comp.....	1	1		
Suporte Mola Cavalete Central.....	0,2	2	50523-107-000	Suporte, Mola Cavalete Central .....	1	1		
• Cavalete Lateral Comp.		3	50524-KY0-750	Batente Cavalete.....	1	1		
• Mola B, Cavalete Central		4	50526-383-670	Eixo, Articulação Cavalete .....	1	1		
Mola A, Cavalete Lateral .....	0,1	5	50540-KY0-970	Cavalete Lateral, Conj.....	1	1		
		6	50548-324-760	Borracha, Cavalete Lateral .....	1	1		
		7	50549-356-700	Bucha, Fixação Borracha Cavalete Lateral .....	1	1		
		8	90107-GN1-010	Parafuso Articulação Cavalete Lateral.....	1	1		
		9	90304-GE8-003	Parafuso U, 10 mm .....	1	1		
		10	95014-71202	Mola B, Cavalete Central .....	1	1		
		11	95014-72102	Mola A, Cavalete Lateral .....	1	1		
		12	95701-06025-07	Parafuso Flange, 6 x 25 .....	1	1		

## C-21

### Garfo Traseiro • Capa da Corrente

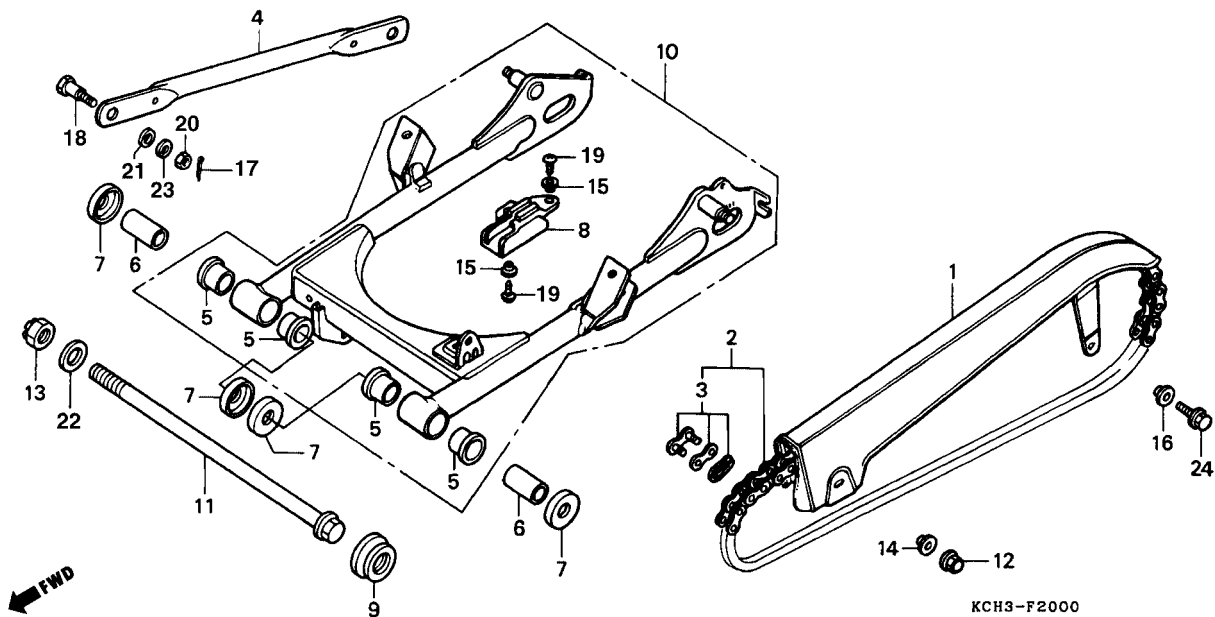


Item de serviço	T.M.O.	Ref. Nº	Nº da peça	Descrição	Qtde. CARGO TITAN		Nota	Nº de série
Capa, Corrente Transmissão.....0,1		1	40510-KY0-970	Capa, Corrente Transmissão.....	1	1		
Corrente Transmissão.....0,2		2	40530-KY0-831	Corrente, Transmissão (428-116).....	1	1		
• Braço, Ancoragem Freio Tras.		3	40531-355-013	Emenda, Corrente de Transmissão.....	1	1		
• Guia Corrente Transmissão		4	43431-KW1-900	Braço Ancoragem Freio Tras.....	1	1		
Conj. Garfo Tras. ....0,7		5	52108-356-006	Bucha, Garfo Tras.....	4	4		
Bucha, Articulação Garfo Tras. ....1,1		6	52141-KW1-900	Bucha, Articulação Garfo Tras.....	2	2		
(Uma ou Todas)		7	52144-GE2-003	Capa, Garfo Tras.....	4	4		
			52144-GE2-005	Capa, Garfo Tras.....	4	4		
		8	52170-KW1-900	Guia Tras. Corrente.....	1	1		
		9	52171-KW1-900	Guia Diant. Corrente.....	1	1		
		10	52200-KCH-305ZA	Garfo Tras.; Conj. *NH-1* Preto.....	1	1		
		*	52200-KCH-305YA	Garfo Tras.; Conj. *Y-ECT* Amarelo Trigo-Correio.....	1	-	Cargo/ECT	
		11	90121-KY0-890	Parafuso Articulação Garfo Tras.....	1	1		
		12	90201-415-000	Porca Cega, 6 mm.....	1	1		
		*	90201-KCH-B80	Porca Cega, 6 mm.....	1	1		
		13	90305-GE8-003	Porca Trava, 14 mm.....	1	1		
		14	90513-323-000	Arruela, 6 x 9.....	1	1		
		15	90556-044-000	Arruela, Fixação.....	2	2		
		16	90563-045-000	Arruela, Capa Corrente.....	1	1		



C-21

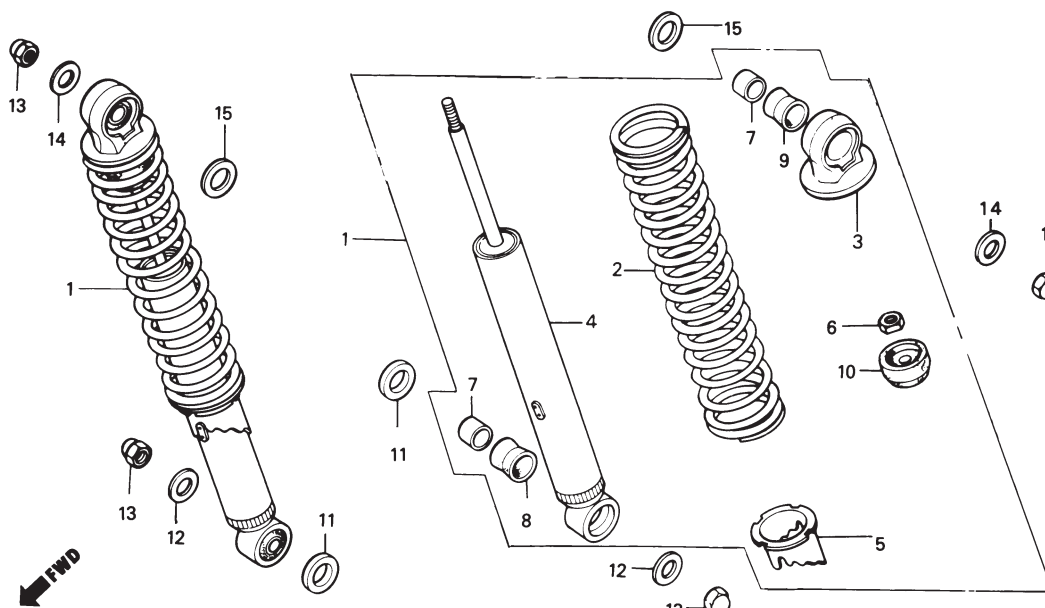
Garfo Traseiro  
• Capa da Corrente



Item de serviço	T.M.O.	Ref. Nº	Nº da peça	Descrição	Otd.		Nota	Nº de série
					CARGO	TITAN		
		17	90701-397-910	Cupilha, 2,0 x 15.....	1	1		
		18	92812-10000	Parafuso A, Braço Ancoragem .....	1	1		
		19	93901-26110	Parafuso Phillips, 6 x 12.....	2	2		
		20	94001-08000-0S	Porca Sex., 8 mm.....	1	1		
		21	94101-08000	Arruela Lisa, 8 mm .....	1	1		
		22	94101-14000	Arruela Lisa, 14 mm .....	1	1		
		23	94111-10000	Arruela Pressão, 10 mm.....	1	1		
		24	95701-06012-00	Parafuso Flange, 6 x 12 .....	1	1		

## C-22

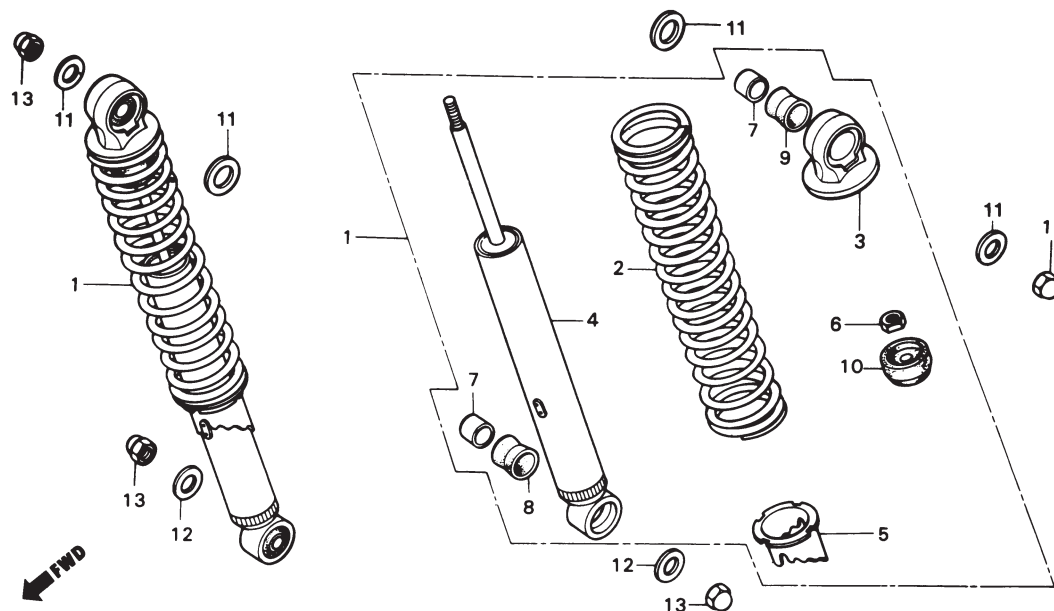
### Amortecedor Traseiro (CARGO)



Item de serviço	T.M.O.	Ref. Nº	Nº da peça	Descrição	Qtde.		Nota	Nº de série
					CARGO	TITAN		
Conj. Amortecedor Tras. ....0,1		1	52400-KY0-831	Amortecedor Tras., Conj. (Cromado) .....	2	-	.....	.....
Amortecedor Tras. Comp. ....0,3			52400-KCH-721	Amortecedor Tras., Conj. (Preto) .....	2	-	.....	.....
(Inclui Peça Relativa)		*	52400-KY0-911	Amortecedor Tras., Conj. (Y-ECT) (Vendas Suspensas) .....	2	-	.....	.....
		2	52401-KY0-831	Mola, Amortecedor Tras. (Cromada) .....	2	-	.....	.....
			52401-KY0-911	Mola, Amortecedor Tras. (Preta) .....	2	-	.....	.....
		3	52403-153-003	Suporte Superior, Amortecedor Tras .....	2	-	.....	.....
		4	52410-KY0-831	Amortecedor Tras, Comp .....	2	-	.....	.....
		5	52422-413-003	Ajustador, Mola .....	2	-	.....	.....
		6	52482-175-621	Porca Sex., 9 mm .....	2	-	.....	.....
		7	52486-056-000	Bucha, Suporte Amortecedor Tras .....	4	-	.....	.....
		8	52488-331-003	Bucha, Borracha Amortecedor Tras .....	2	-	.....	.....
		9	52489-399-601	Bucha, Borracha Amortecedor Tras .....	2	-	.....	.....
		10	52517-383-871	Borracha, Limitador .....	2	-	.....	.....
		11	90401-383-670	Arruela Lisa, 12 mm .....	2	-	.....	.....
		12	90527-397-910	Arruela Lisa, 10,3 mm .....	2	-	.....	.....
		13	94021-10020-0S	Porca Cega, 10 mm .....	4	-	.....	.....
		14	94101-10000	Arruela Lisa, 10 mm .....	2	-	.....	.....
		15	94102-12000	Arruela Lisa, 12 mm .....	2	-	.....	.....

## C-22.1

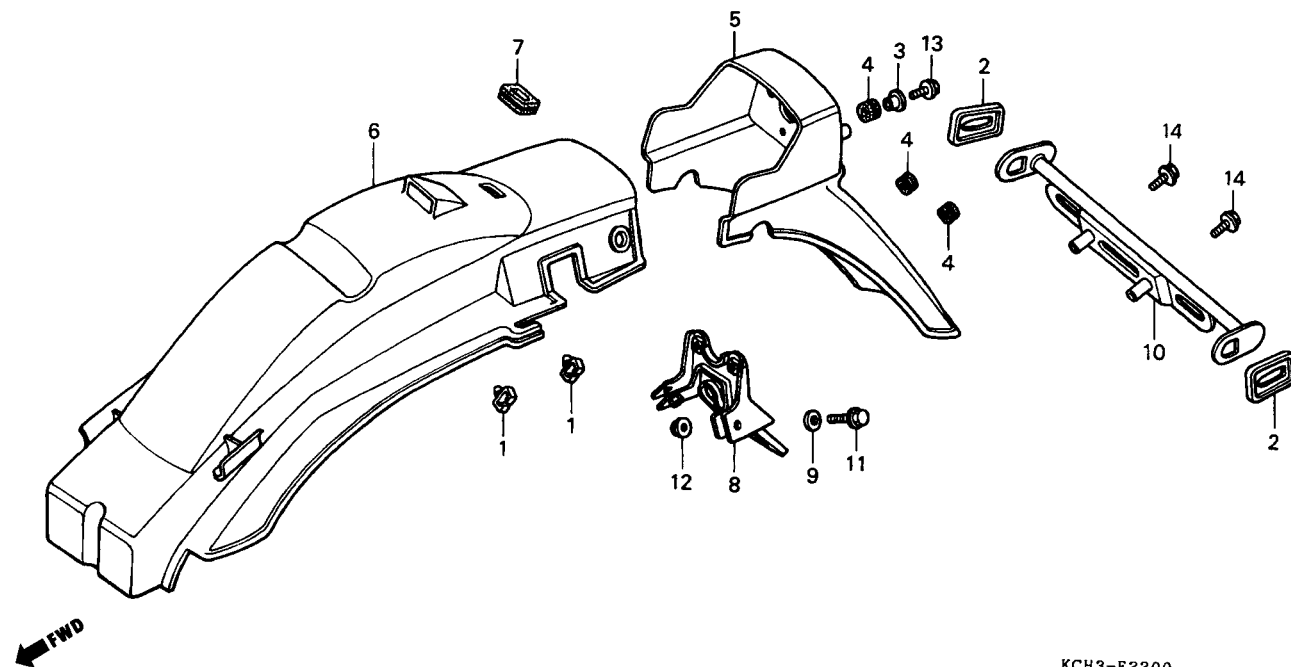
### Amortecedor Traseiro (TITAN)



Item de serviço	T.M.O.	Ref. Nº	Nº da peça	Descrição	Otd. CARGO TITAN		Nota	Nº de série
Conj. Amortecedor Tras. ....0,1		1	52400-KY0-911	Amortecedor Tras., Conj.....	-	2		
Amortecedor Tras. Comp. ....0,3 (Inclui Peça Relativa)		2	52401-KY0-911	Mola, Amortecedor Tras .....	-	2		
		3	52403-153-003	Suporte Superior, Amortecedor Tras.....	-	2		
		4	52410-KY0-911	Amortecedor Tras., Comp .....	-	2		
		5	52422-413-003	Ajustador, Mola Amortecedor Tras.....	-	2		
		6	52482-175-621	Porca Sex., 9 mm.....	-	2		
		7	52486-056-000	Bucha, Suporte Amortecedor Tras.....	-	4		
		8	52488-331-003	Bucha, Borracha Amortecedor Tras.....	-	2		
		9	52489-399-601	Bucha, Borracha Amortecedor Tras.....	-	2		
		10	52517-383-871	Borracha, Limitador .....	-	2		
		11	90401-383-670	Arruela Lisa, 12 mm .....	-	4		
		12	90527-397-910	Arruela Lisa, 10,3 mm .....	-	2		
		13	94021-10020-0S	Porca Cega, 10 mm .....	-	4		

## C-23

### Pára-lama Traseiro (CARGO)

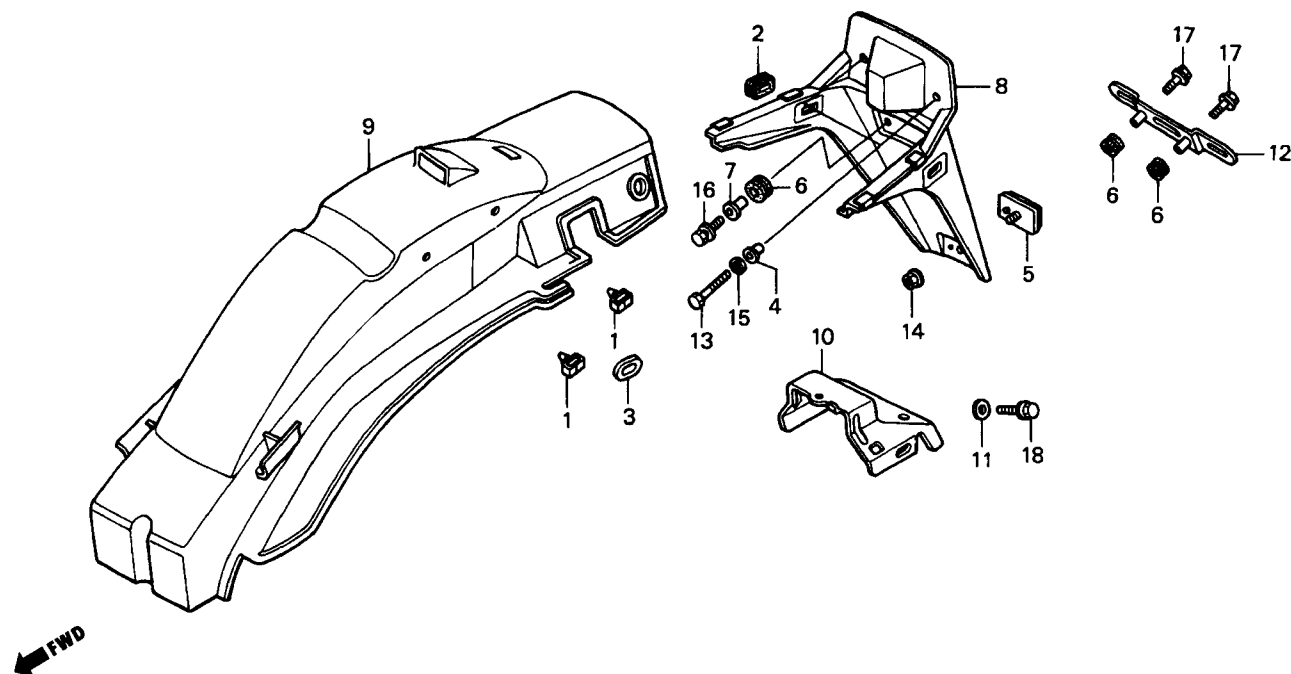


KCH3-F2200

Item de serviço	T.M.O.	Ref. Nº	Nº da peça	Descrição	Qtd.		Nota	Nº de série
					CARGO	TITAN		
Pára-lama B, Tras.....0,3		1	32985-300-000	Presilha, Fiação.....	2	-		
• Suporte Placa Licença		2	33645-KY0-830	Borracha, Sinalizador.....	2	-		
Conj. Pára-lama A, Tras.....0,5		3	50324-425-010	Bucha, 6,3 x 13.....	2	-		
		4	61103-357-000	Bucha, Borracha.....	4	-		
		5	80100-KY0-830ZA	Pára-lama A, Tras. *NH-105* Preto Fosco.....	1	-		
		6	80101-KY0-600	Pára-lama B, Tras. ....	1	-		
		7	80102-KY0-830	Borracha, Pára-lama.....	1	-		
		8	80103-KY0-890	Suporte Pára-lama Tras.....	1	-		
		9	80104-397-630	Bucha, Pára-lama Tras.....	2	-		
		10	84701-KY0-830ZA	Suporte, Placa Licença *NH-1* Preto.....	1	-		
		11	90119-397-630	Parafuso Flange, 8 x 22.....	2	-		
		12	94050-08000	Porca Flange, 8 mm.....	2	-		
		13	95701-06020-00	Parafuso Flange, 6 x 20.....	2	-		
		14	95701-06022-08	Parafuso Flange, 6 x 22.....	2	-		

## C-23.1

### Pára-lama Traseiro (TITAN)

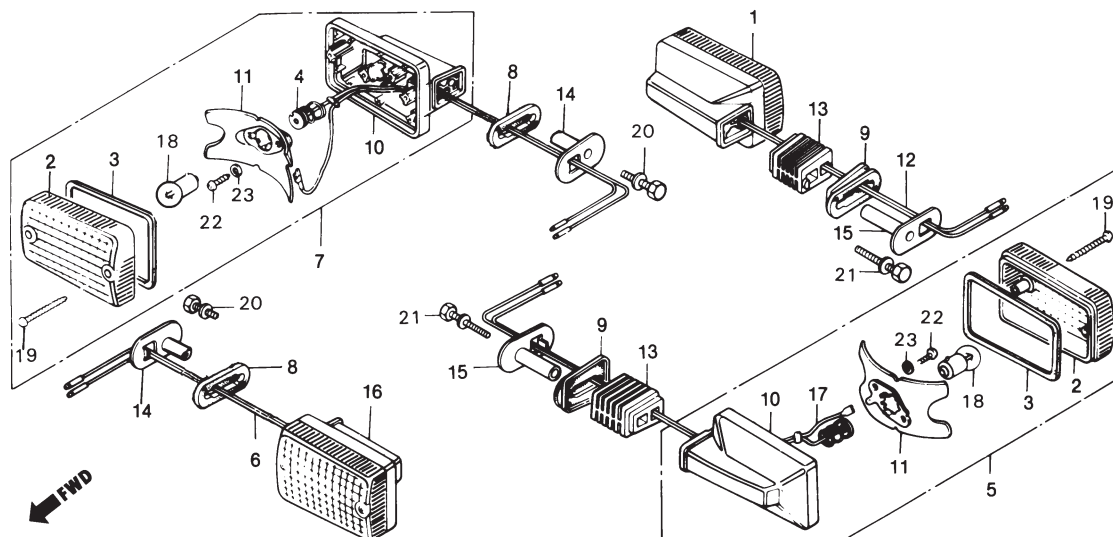


KCH3-F2201

Item de serviço	T.M.O.	Ref. Nº	Nº da peça	Descrição	Otd. CARGO TITAN		Nota	Nº de série
Pára-lama B, Tras. ....	0,3	1	32985-300-000	Presilha, Fliação.....	-	2	.....	.....
Pára-lama A, Tras. ....	0,5	2	33604-KY0-910	Borracha, Apoio Sinalizador .....	-	2	.....	.....
		3	33645-KY0-830	Borracha, Fliação Sinalizador.....	-	2	.....	.....
		4	33719-KY0-750	Bucha, 5 x 14.....	-	2	.....	.....
		5	33741-KW1-900	Refletor Traseiro; Conj] .....	-	1	.....	.....
		6	61103-357-000	Bucha, Borracha .....	-	3	.....	.....
		7	61104-422-000	Bucha, 6 x 12 .....	-	1	.....	.....
		8	80100-KY0-971	Pára-lama A, Tras. ....	-	1	.....	.....
		*	80100-KCH-850	Pára-lama A, Tras. ....	-	1	.....	.....
		9	80101-KY0-600	Pára-lama B, Tras. ....	-	1	.....	.....
		10	80103-KY0-970	Suporte Pára-lama Tras. ....	-	1	.....	.....
		11	80104-397-630	Bucha, Pára-lama Tras. ....	-	2	.....	.....
		12	84701-KY0-600	Suporte, Placa Licença.....	-	1	.....	.....
		13	93101-05025-0A	Parafuso Sex., 5 x 25 .....	-	2	.....	.....
		14	94050-05080	Porca Flange, 5 mm.....	-	1	.....	.....
		15	94111-05000	Arruela Pressão, 5 mm.....	-	2	.....	.....
		16	95701-06020-07	Parafuso Flange, 6 x 20 .....	-	1	.....	.....
		17	95701-06022-00	Parafuso Flange, 6 x 22 .....	-	2	.....	.....
		*	95701-06022-08	Parafuso Flange, 6 x 22 .....	-	2	.....	.....
		18	95701-08035-08	Parafuso Flange, 8 x 35 .....	-	2	.....	.....

## C-24

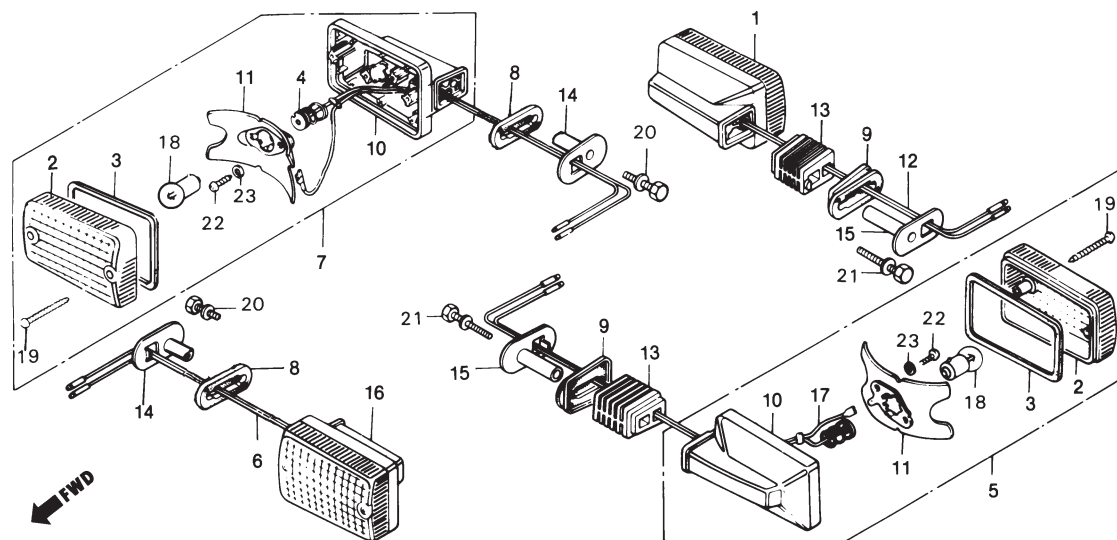
### Sinalizador (CARGO)



Item de serviço	T.M.O.	Ref. Nº	Nº da peça	Descrição	Qtd. CARGO	TITAN	Nota	Nº de série
Conj. Sinalizador.....0,2 (Adicionar 0,1 Por Unidade) (Inclui Peça Relativa)		1	33400-397-640	Sinalizador, Tras., Dir., Conj .....	1	-		
		2	33402-GB0-911	Lente, Sinalizador .....	4	-		
		3	33406-GB0-911	Guarnição, Sinalizador.....	4	-		
(Exclui Peça Abaixo Relacionada)		4	33410-397-640	Fiação Comp., Sinalizador Diant., Dir.....	1	-		
Lâmpada, Sinalizador.....0,1 (Quando For Executada A		5	33450-397-640	Sinalizador Tras., Esq., Conj.....	1	-		
Manutenção Da Unidade Completa		6	33460-397-640	Fiação Comp., Sinalizador Diant., Esq.....	1	-		
O.T.M.O. Será 0,2)		7	33600-397-640	Sinalizador Diant., Dir., Conj.....	1	-		
		8	33604-KY0-910	Borracha, Apoio Sinalizador .....	2	-		
		9	33604-397-640	Borracha, Apoio Sinalizador .....	2	-		
		10	33604-440-920	Base Comp., Sinalizador .....	4	-		
		11	33607-GB0-911	Refletor Comp., Sinalizador .....	4	-		
		12	33610-398-970	Fiação Comp., Sinalizador Tras., Dir.....	1	-		
		13	33641-397-640	Suporte, Sinalizador.....	2	-		
		14	33644-KY0-910	Bucha, Sinalizador Diant.....	2	-		
		15	33647-KY0-830	Bucha, Sinalizador Tras.....	2	-		
		16	33650-397-640	Sinalizador Diant., Esq., Conj.....	1	-		
		17	33660-398-970	Fiação Comp., Sinalizador Tras., Esq.....	1	-		
		18	34905-KY0-910	Lâmpada, Sinalizador 12 V 10 W.....	4	-		
		19	90156-GB0-900	Parafuso Auto-Atarraxante, 3 x 28.....	8	-		
		20	93401-06035-00	Parafuso-Arruela, 6 x 35 .....	2	-		

**C-24**

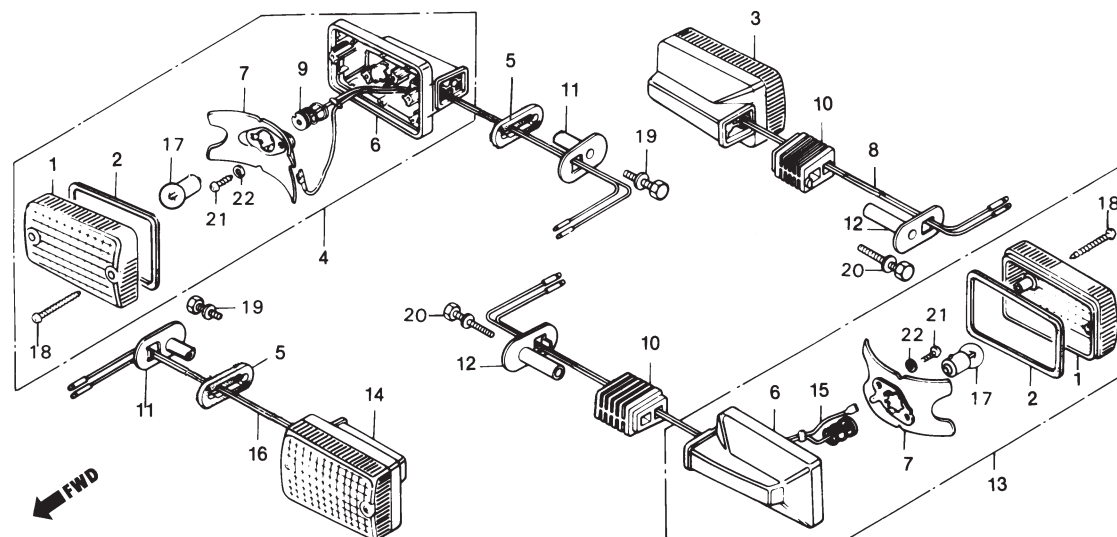
**Sinalizador**  
(CARGO)



Item de serviço	T.M.O.	Ref. Nº	Nº da peça	Descrição	Otd.		Nota	Nº de série
					CARGO	TITAN		
		21	93411-06055-00	Parafuso-Arruela, 6 x 55 .....	2	-	.....	.....
		22	93901-24410	Parafuso Auto-Atarraxante, 4 x 16 .....	8	-	.....	.....
		23	94111-04000	Arruela Pressão, 4 mm.....	8	-	.....	.....

## C-24.1

### Sinalizador (TITAN)

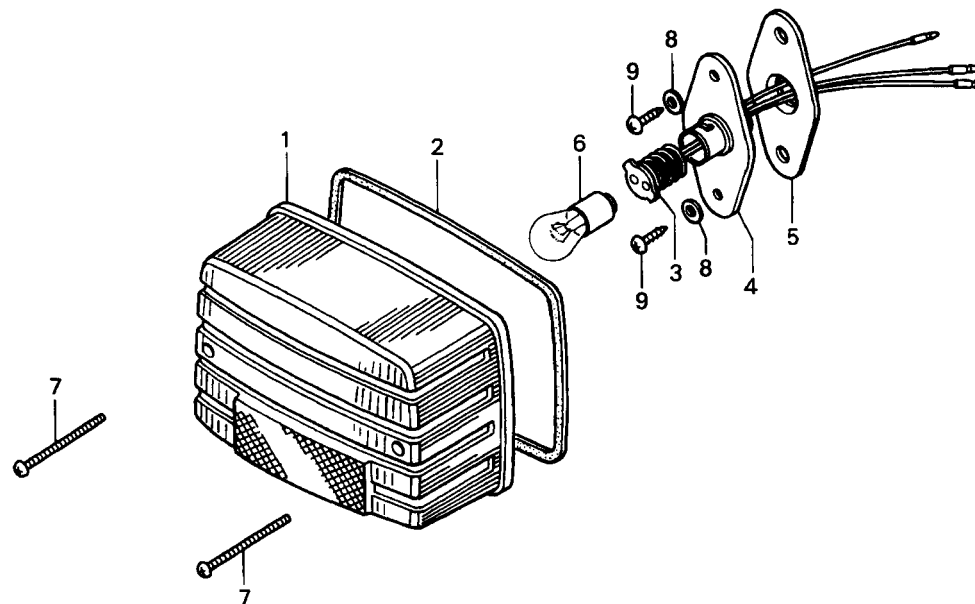


Item de serviço	T.M.O.	Ref. Nº	Nº da peça	Descrição	Qtд. CARGO TITAN		Nota	Nº de série
Conj. Sinalizador.....0,2 (Adicionar 0,1 por Unidade) (Inclui Peça Relativa)		1	33402-GB0-911	Lente, Sinalizador .....	-	4	.....	.....
(Exclui Peça Abaixo Relacionada)		2	33406-GB0-911	Guarnição, Sinalizador.....	-	4	.....	.....
Lâmpada, Sinalizador.....0,1 (Quando for Executada a Manutenção da Unidade Completa o T.M.O. será 0,2)		3	33600-KY0-910	Sinalizador, Tras., Dir., Conj .....	-	1	.....	.....
		4	33600-397-640	Sinalizador, Diant., Dir., Conj .....	-	1	.....	.....
		5	33604-KY0-910	Borracha, Apoio Sinalizador .....	-	2	.....	.....
		6	33604-440-920	Base Comp. Sinalizador .....	-	4	.....	.....
		7	33607-GB0-911	Refletor Comp., Sinalizador Tras. ....	-	4	.....	.....
		8	33610-KY0-910	Fiação Comp., Sinalizador Tras. Dir. ....	-	1	.....	.....
		9	33610-398-970	Fiação Comp., Sinalizador Diant. Dir. ....	-	1	.....	.....
		10	33641-397-640	Suporte, Sinalizador.....	-	2	.....	.....
		11	33644-KY0-910	Bucha, Sinalizador Diant.....	-	2	.....	.....
		12	33647-KY0-910	Bucha, Sinalizador Tras.....	-	2	.....	.....
		13	33650-KY0-910	Sinalizador, Tras., Esq., Conj.....	-	1	.....	.....
		14	33650-397-640	Sinalizador, Diant., Esq., Conj.....	-	1	.....	.....
		15	33660-KY0-910	Fiação Comp., Sinalizador Tras., Esq.....	-	1	.....	.....
		16	33660-398-970	Fiação Comp., Sinalizador Diant., Esq.....	-	1	.....	.....
		17	34905-KY0-910	Lâmpada, Sinalizador 12 V 10 W.....	-	4	.....	.....
		18	90156-GB0-900	Parafuso Auto-Atarraxante, 3 x 28 .....	-	8	.....	.....
		19	93401-06035-00	Parafuso-Arruela, 6 x 35 .....	-	2	.....	.....
		20	93401-06060-00	Parafuso-Arruela, 6 x 60 .....	-	2	.....	.....
		21	93901-24410	Parafuso Auto-Atarraxante, 4 x 16 .....	-	8	.....	.....
		22	94111-04000	Arruela Pressão, 4 mm.....	-	8	.....	.....



# C-25

## Lanterna Traseira (CARGO)

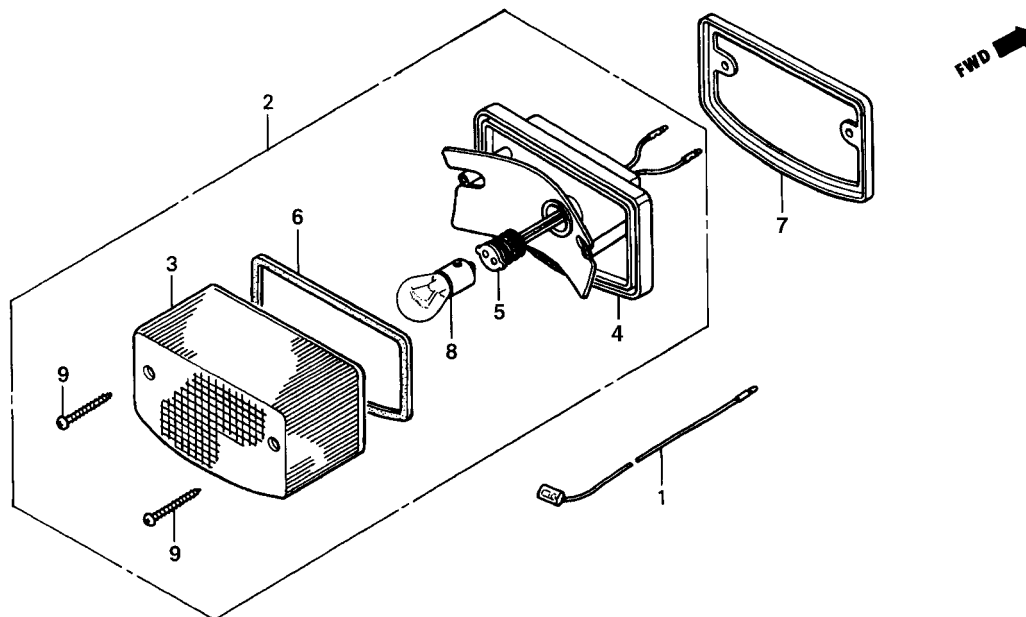


KCH3-F2400

Item de serviço	T.M.O.	Ref. Nº	Nº da peça	Descrição	Otd. CARGO TITAN		Nota	Nº de série
Fiação Comp., Lanterna Tras .....	0,2	1	33702-397-631	Lente Lanterna Tras .....	1	-	.....	.....
• Soquete Comp		2	33703-397-631	Guarnição, Lanterna Tras .....	1	-	.....	.....
Lâmpada Lanterna Tras .....	0,1	3	33705-166-003	Fiação Comp., Lanterna Tras .....	1	-	.....	.....
		4	33705-397-631	Soquete Comp .....	1	-	.....	.....
		5	33707-397-630	Guarnição, Soquete .....	1	-	.....	.....
		6	34906-447-711	Lâmpada, Lanterna Tras. (12 V, 5/21 W) .....	1	-	.....	.....
		7	90115-197-000	Parafuso Phillips, 4 x 50 .....	2	-	.....	.....
		8	90525-397-630	Arruela Lisa, 4,5 mm .....	2	-	.....	.....
		9	93904-34320	Parafuso Auto-Atarraxante, 4 x 8 .....	2	-	.....	.....

## C-25.1

### Lanterna Traseira (TITAN)



KCH3-F2401

Item de serviço	T.M.O.	Ref. Nº	Nº da peça	Descrição	Qtde.		Nota	Nº de série
					CARGO	TITAN		
Fiação Comp., Lanterna Tras .....	0,2	1	32110-KY0-600	Fiação Comp., Terra .....	-	1	.....	.....
• Soquete Comp.		2	33701-KCH-900	Lanterna Tras., Conj. ....	-	1	.....	.....
Lâmpada Lanterna Tras .....	0,1	3	33702-KB7-003	Lente Lanterna Tras .....	-	1	.....	.....
			33702-KCH-900	Lente Lanterna Tras .....	-	1	.....	.....
		4	33703-KCH-900	Soquete Comp., Lanterna Tras .....	-	1	.....	.....
		5	33708-KY0-970	Fiação Comp. Lanterna Tras .....	-	1	.....	.....
		*	33708-KCH-B60	Fiação Comp. Lanterna Tras .....	-	1	.....	.....
		6	33709-KB7-003	Guarnição Lente Lanterna Tras .....	-	1	.....	.....
		7	33718-KB7-940	Guarnição Lanterna Tras .....	-	1	.....	.....
		8	34906-447-711	Lâmpada (12 V, 21/5 W) .....	-	1	.....	.....
		9	90105-GA7-003	Parafuso Auto-Atarraxante, 4 x 40 .....	-	2	.....	.....

**C-26**

## Bateria

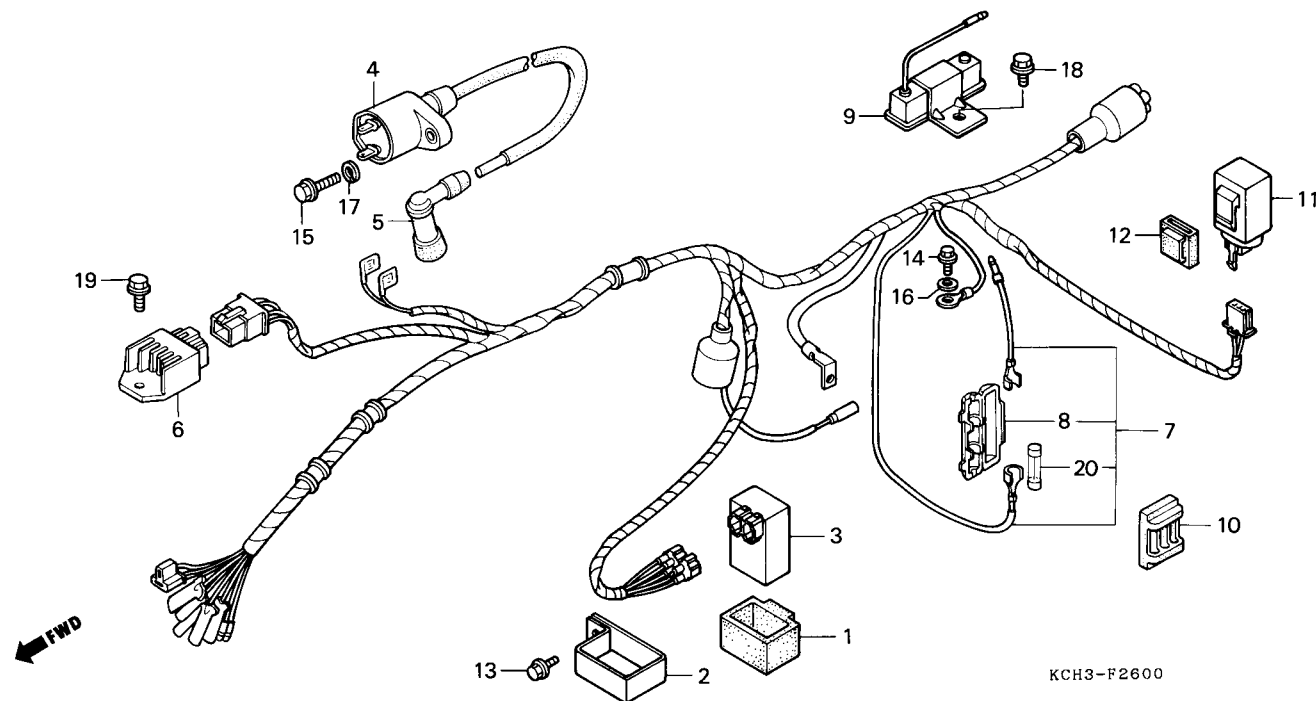


KCH3-F2500

Item de serviço	T.M.O.	Ref. Nº	Nº da peça	Descrição	Qtd. CARGO	Qtd. TITAN	Nota	Nº de série
Suporte Comp. Bateria .....	0,2	1	17232-KCH-900	Suporte Comp., Bateria .....	1	1	.....	.....
Bateria .....	0,1	2	17233-KY0-600	Presilha, Bateria .....	1	1	.....	.....
• Presilha, Bateria		3	3150A-KY0-305	Bateria, Conj. ....	1	1	.....	.....
		4	31502-KY0-600	Tube, Respiro Bateria .....	1	1	.....	.....
		5	31540-KY0-821	Frasco Solução Bateria (270 ml).....	1	1	.....	.....
		6	32122-383-830	Etiqueta (10A) .....	1	1	.....	.....
		7	50326-397-630	Coxim, Bateria.....	1	1	.....	.....
		8	83618-323-000	Borracha, Apoio Bateria.....	1	1	.....	.....
		9	94050-06080	Porca Flange, 6 mm.....	1	1	.....	.....
		10	94201-30450	Cupilha, 3,0 x 45 .....	1	1	.....	.....
		11	95701-06010-08	Parafuso Flange, 6 x 10 .....	2	2	.....	.....
			95701-06010-00	Parafuso Flange, 6 x 10 .....	2	2	.....	.....

## C-27

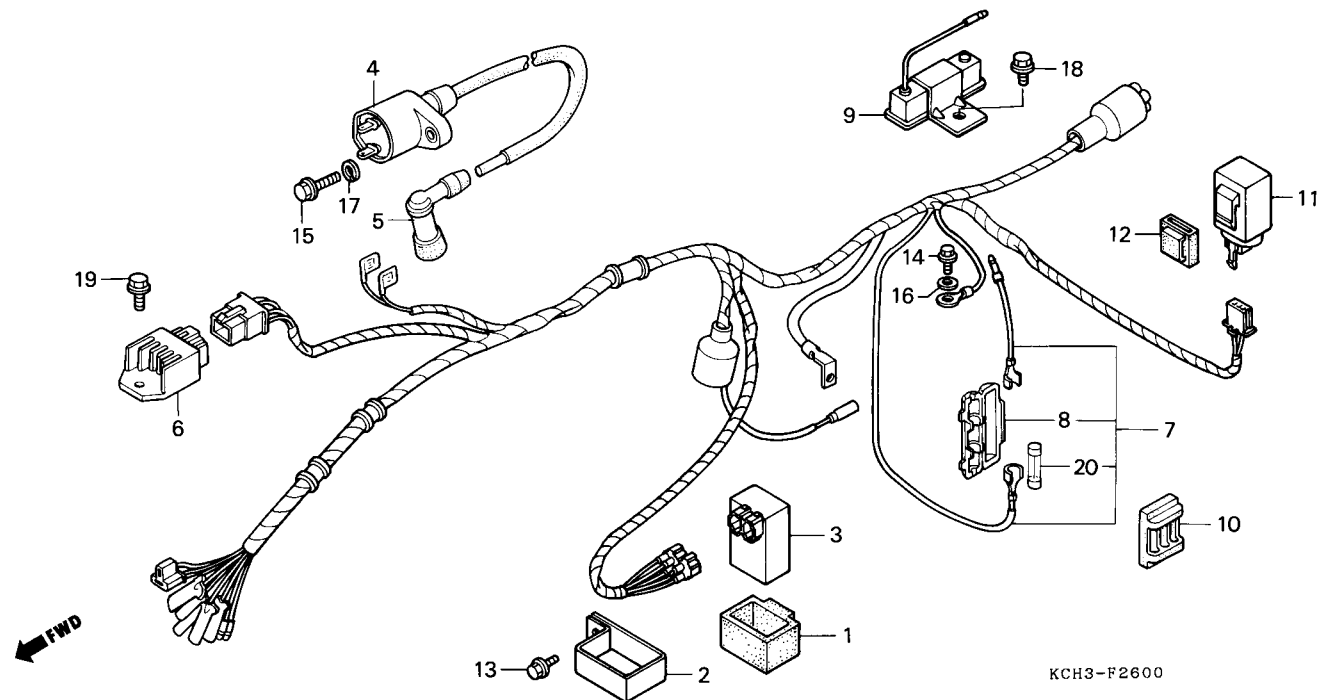
### Fiação Principal • Bobina de Ignição



Item de serviço	T.M.O.	Ref. Nº	Nº da peça	Descrição	Qtde. CARGO TITAN		Nota	Nº de série
Bobina, Ignição Comp.....0,3		1	30401-KK0-770	Coxim, Unidade C.D.I. ....	1	1		
• Relé Comp., Sinalizador		2	30405-KY0-970	Presilha, Unidade C.D.I. ....	1	1		
• Unidade C.D.I., Comp.		3	30410-KY0-971	Unidade C.D.I., Comp. ....	1	1		
Fiação Principal .....0,9			30410-KCH-751	Unidade C.D.I., Comp. ....	1	1		
		4	30510-KCH-900	Bobina, Ignição Comp. ....	1	1		
		5	30700-152-153	Supressor Ruídos, Conj. ....	1	1		
		6	31600-GAH-004	Regulador Comp., Retificador ....	1	1		
		*	31600-GBL-871	Regulador Comp., Retificador ....	1	1		
		7	32100-KCH-900	Fiação Principal ....	1	1		
		8	32113-230-003	Caixa, Fusível.....	1	1		
			32113-230-004	Caixa, Fusível.....	1	1		
		9	35400-KY0-970	Resistor, Conj.....	2	2		
		10	38205-115-000	Suporte Fusível .....	1	1		
		11	38301-KBB-900	Rele Comp., Sinalizador .....	1	1		
		*	38300-KCH-910	Rele Comp., Sinalizador .....	1	1		
		12	38306-KJ6-740	Suporte, Rele Sinalizador.....	1	1		
		13	93101-05008-0A	Parafuso Sex., 5 x 8 .....	1	1		
		14	93101-05008-0H	Parafuso Sex., 5 x 8 .....	1	1		
		15	93101-05020-0A	Parafuso Sex., 5 x 20 .....	1	1		
		16	94101-05800	Arruela Lisa, 6 mm .....	1	1		

## C-27

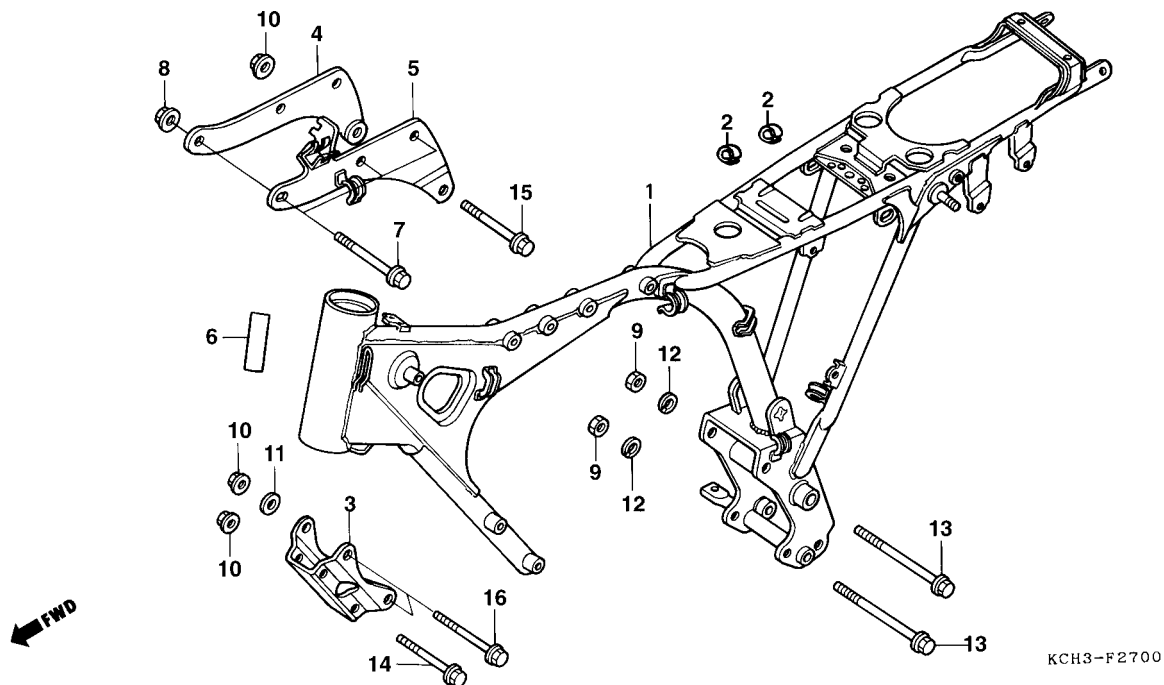
### Fiação Principal • Bobina de Ignição



Item de serviço	T.M.O.	Ref. Nº	Nº da peça	Descrição	Otd. CARGO TITAN		Nota	Nº de série
		17	94111-05000	Arruela Pressão, 5 mm.....	1	1	.....	.....
		18	95701-06010-08	Parafuso Flange, 6 x 10 .....	2	2	.....	.....
			95701-06010-00	Parafuso Flange, 6 x 10 .....	2	2	.....	.....
		19	95701-06012-08	Parafuso Flange, 6 x 12 .....	1	1	.....	.....
		20	98200-11000	Fusível A (10 A).....	1	1	.....	.....

# C-28

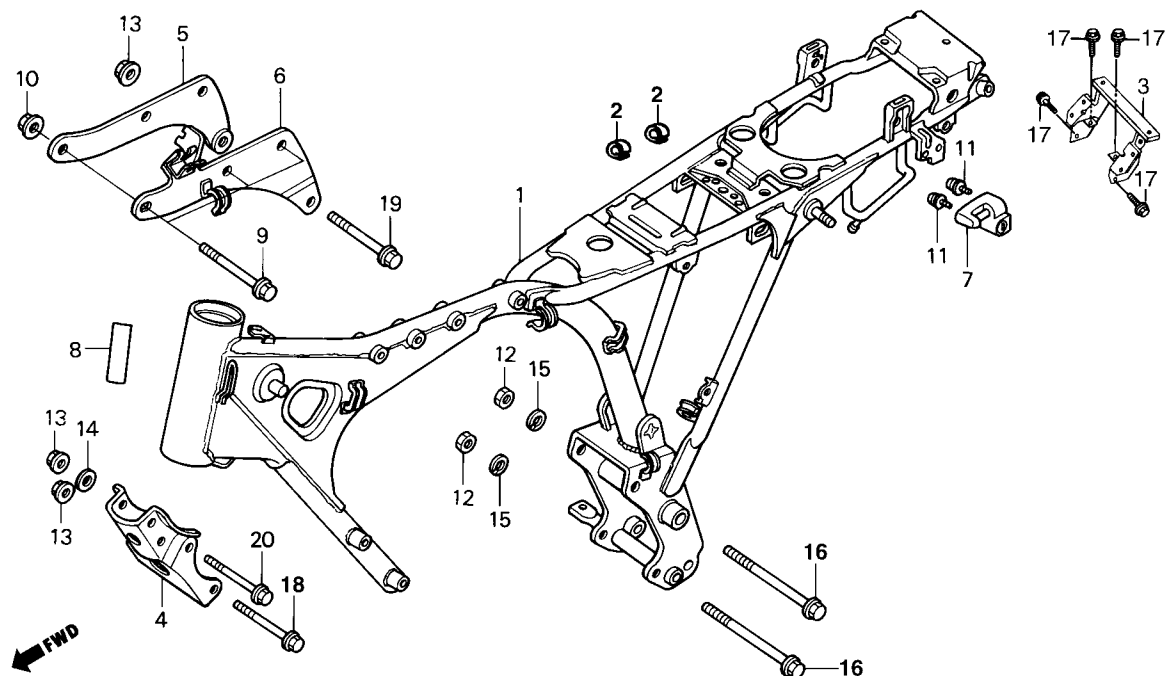
## Chassi (CARGO)



Item de serviço	T.M.O.	Ref. Nº	Nº da peça	Descrição	Qtd.		Nota	Nº de série
					CARGO	TITAN		
Suporte Comp., Bateria .....0,2		1	50100-KCH-890	Chassi Comp .....	1	-		
• Suporte Diant., Motor		2	50134-KCH-900	Borracha Proteção Tanque.....	2	-		
• Suporte Dir., Motor		3	50351-KW1-901ZA	Suporte, Diant. Motor *NH-1* Preto .....	1	-		
• Suporte Superior, Motor		4	50353-KCH-900	Suporte Dir., Motor.....	1	-		
Chassi Comp.....* 5,5		5	50354-KCH-900	Suporte Superior, Motor.....	1	-		
		6	87125-087-910	Etiqueta, Identificação .....	1	-		
		7	90127-KCH-900	Parafuso Flange, Especial, 8 x 68 .....	3	-		
		8	90301-SAO-000	Porca Cega, 8 mm .....	3	-		
		9	94030-08070	Porca Sex., 8 mm.....	2	-		
		10	94050-08070	Porca Flange, 8 mm.....	8	-		
		11	94101-08700	Arruela Lisa, 8 mm .....	2	-		
		12	94111-08700	Arruela Pressão, 8 mm.....	2	-		
		13	95301-08111-07	Parafuso Sex., 8 x 111 .....	2	-		
		14	95801-08055-07	Parafuso Flange, 8 x 55 .....	2	-		
		15	95801-08070-07	Parafuso Flange, 8 x 70 .....	1	-		
		16	95801-08085-07	Parafuso Flange, 8 x 85 .....	2	-		

# C-28.1

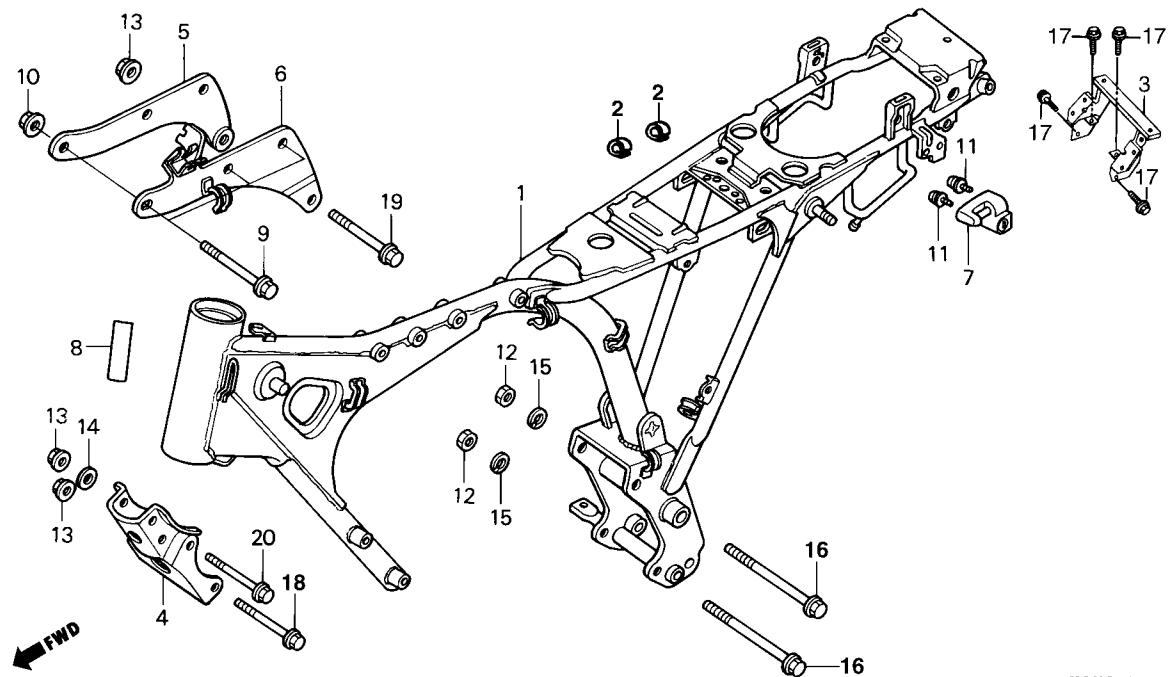
## Chassi (TITAN)



KCH3-F2701

Item de serviço	T.M.O.	Ref. Nº	Nº da peça	Descrição	Otd. CARGO	TITAN	Nota	Nº de série
Suporte Comp., Bateria.....0,2		1	50100-KCH-900	Chassi Comp .....	-	1	.....	.....
• Suporte Diant. Motor			50100-KCH-850	Chassi Comp .....	-	1	.....	.....
• Suporte Dir. Motor		*	50100-KCH-750	Chassi Comp .....	-	1	.....	.....
• Suporte Superior, Motor		2	50134-KCH-900	Borracha Proteção Tanque.....	-	2	.....	.....
Chassi Comp.....*5,5		3	50145-KCH-900	Suporte Alça Tras .....	-	1	.....	.....
		4	50351-KW1-901ZA	Suporte Diant., Motor *NH-1* Preto .....	-	1	.....	.....
		5	50353-KCH-900	Suporte Dir., Motor.....	-	1	.....	.....
		6	50354-KCH-900	Suporte Superior, Motor .....	-	1	.....	.....
		7	50710-371-007	Trava Capacete, Conj .....	-	1	.....	.....
		8	87125-087-910	Etiqueta, Identificação .....	-	1	.....	.....
		9	90127-KCH-900	Parafuso Flange Especial, 8 x 68 .....	-	3	.....	.....
		10	90301-SA0-000	Porca Cega, 8 mm .....	-	3	.....	.....
		11	93892-06010-08	Parafuso Arruela, 6 x 10 .....	-	2	.....	.....
		12	94030-08070	Porca Sex., 8 mm.....	-	2	.....	.....
		13	94050-08070	Porca Flange, 8 mm .....	-	8	.....	.....
		14	94101-08700	Arruela Lisa, 8 mm .....	-	2	.....	.....
		15	94111-08700	Arruela Pressão, 8 mm.....	-	2	.....	.....
		16	95301-08111-07	Parafuso Sex., 8 x 111 .....	-	2	.....	.....
		17	95701-06012-08	Parafuso Flange, 6 x 12 .....	-	4	.....	.....
		18	95801-08055-07	Parafuso Flange, 8 x 55 .....	-	2	.....	.....

# **C-28.1** **Chassi** (TITAN)



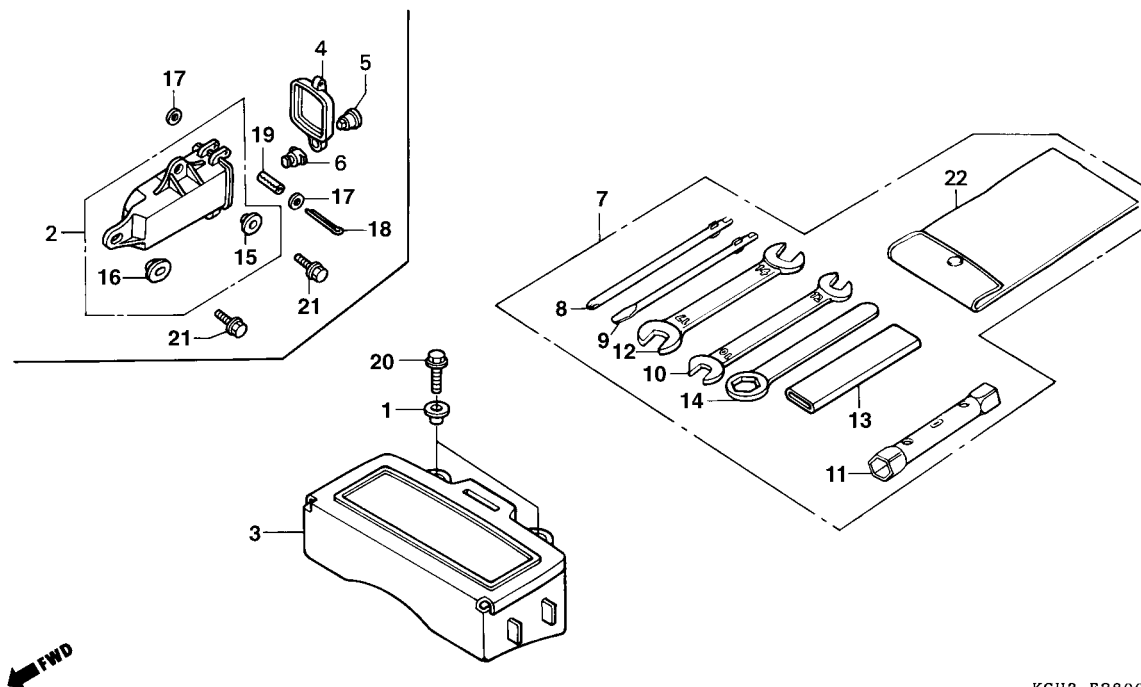
KCH3-F2701

Item de serviço	T.M.O.	Ref. Nº	Nº da peça	Descrição	Qtde.		Nota	Nº de série
					CARGO	TITAN		
		19	95801-08070-07	Parafuso Flange, 8 x 70 .....	-	1	.....	.....
		20	95801-08085-07	Parafuso Flange, 8 x 85 .....	-	2	.....	.....



## C-29

### Ferramentas

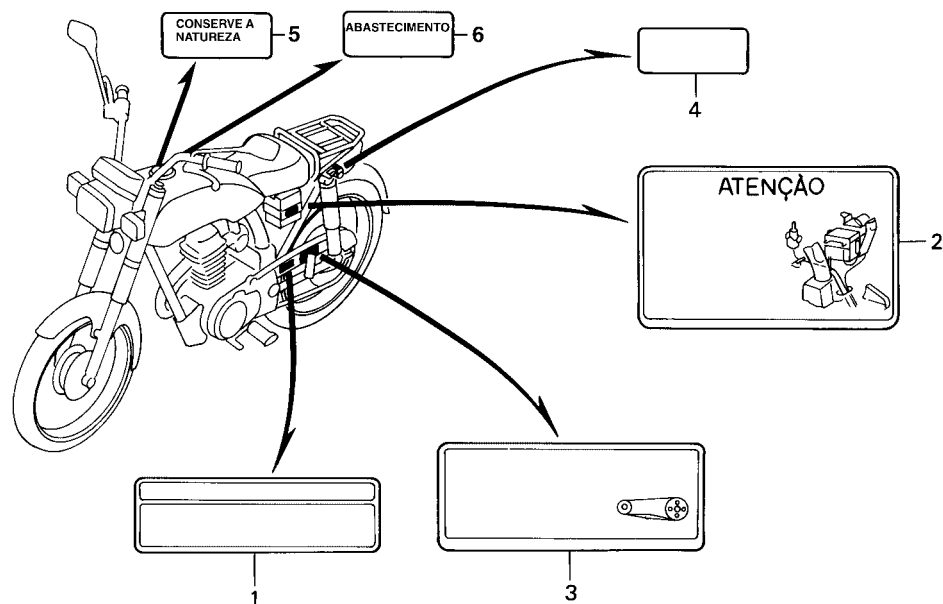


KCH3-F2800

Item de serviço	T.M.O.	Ref. Nº	Nº da peça	Descrição	Otd. CARGO TITAN		Nota	Nº de série
Caixa, Ferramentas .....	0,1	1	61101-441-000	Bucha, 6 x 4 .....	-	2		
		2	83501-KB7-000	Caixa, Ferramentas .....	1	-		
		3	83501-397-631	Caixa, Ferramentas .....	-	1		
		4	83504-KB7-000	Tampa, Caixa Ferramentas .....	1	-		
		5	83507-422-000	Corpo, Chave .....	1	-		
		6	83508-438-000	Fixador, Corpo Chave .....	1	-		
		7	89010-437-D00	Ferramentas; Jogo .....	1	1		
		8	89222-443-900	Chave Phillips, 1 .....	1	1		
		9	89224-443-900	Chave Fenda, 3 .....	1	1		
		10	89225-KW8-901	Chave Boca, 10 x 12 .....	1	1		
		11	89225-KBW-900	Chave Vela, P18 x 19 .....	1	1		
		*	89225-443-900	Chave Vela, P18 x 19 .....	1	1		
		12	89226-KW8-901	Chave Boca, 14 x 17 .....	1	1		
		13	89228-443-900	Cabo Chave, 120 mm .....	1	1		
		14	89229-443-900	Chave Sextavada, 22 .....	1	1		
		15	90512-300-000	Arruela, 6 x 20 .....	1	-		
		16	90513-323-000	Arruela, 6 x 9 .....	1	-		
		17	94101-03000	Arruela Lisa, 3 mm .....	2	-		
		18	94201-30450	Cupilha, 3,0 x 45 .....	1	-		
		19	94305-20141	Pino Expansão, 2 x 14 .....	1	-		
		20	95701-06012-08	Parafuso Flange, 6 x 12 .....	-	2		
		21	95701-06016-07	Parafuso Flange, 6 x 16 .....	2	-		
		22	99008-01600	Bolsa, Ferramentas .....	1	1		

## C-30

### Etiquetas de Precaução (CARGO)

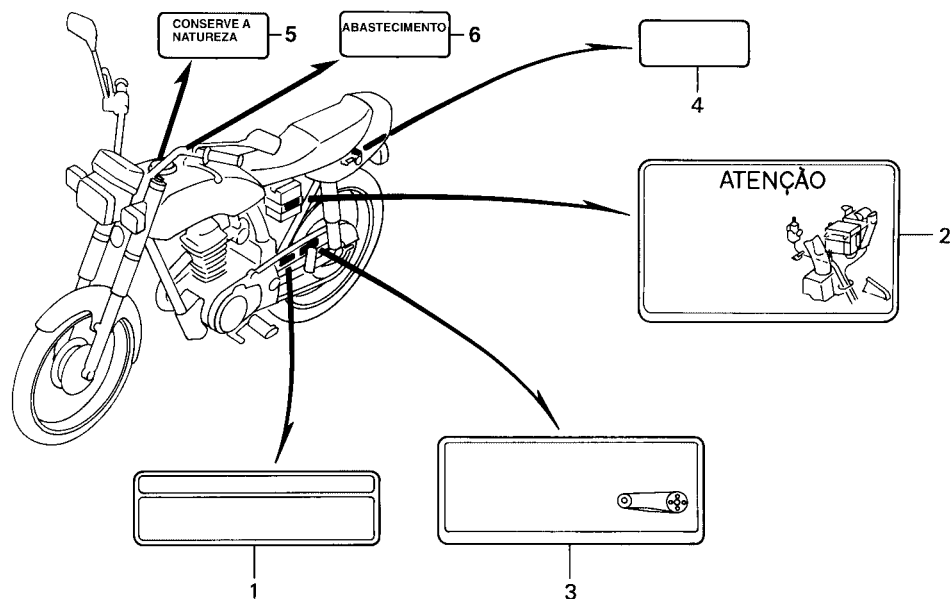


KCH3-F2900

Item de serviço	T.M.O.	Ref. Nº	Nº da peça	Descrição	Qtd.		Nota	Nº de série
					CARGO	TITAN		
		1	87505-KCH-890	Etiqueta, Precaução Pneus.....	1	-	.....	.....
		2	87506-KCH-900	Etiqueta, Precaução Bateria .....	1	-	.....	.....
		3	87507-KCH-900	Etiqueta, Precaução Corrente Transmissão .....	1	-	.....	.....
		4	87511-087-910	Etiqueta, Precaução, Suporte Capacete .....	1	-	.....	.....
		5	87560-KE2-710	Etiqueta Precaução.....	1	-	.....	.....
		6	87562-KAS-940	Etiqueta, Precaução, Abastecimento .....	1	-	.....	~ XR231719
		*	87562-KGA-900	Etiqueta, Precaução, Abastecimento .....	1	-	.....	YR000001 ~

## C-30.1

### Etiquetas de Prevenção (TITAN)

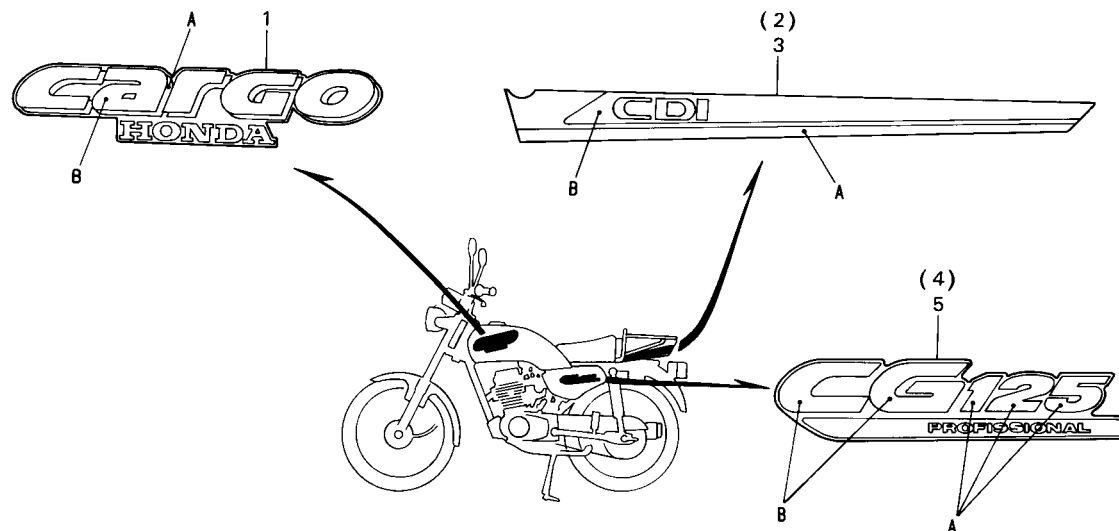


KCH3-F2901

Item de serviço	T.M.O.	Ref. Nº	Nº da peça	Descrição	Otd. CARGO TITAN		Nota	Nº de série
		1	87505-KCH-900	Etiqueta, Prevenção Pneus.....	-	1	.....	.....
		2	87506-KCH-900	Etiqueta, Prevenção Bateria .....	-	1	.....	.....
		3	87507-KCH-900	Etiqueta, Prevenção Corrente Transmissão .....	-	1	.....	.....
		4	87511-087-910	Etiqueta, Prevenção, Suporte Capacete .....	-	1	.....	.....
		5	87560-KE2-710	Etiqueta, Prevenção.....	-	1	.....	.....
		6	87562-KAS-940	Etiqueta, Prevenção Abastecimento .....	-	1	.....	.....
		*	87562-KGA-900	Etiqueta, Prevenção Abastecimento .....	-	1	.....	.....

## C-31

### Faixas (CARGO) (Modelo ~ 97)



KCH3-F3000

Item de serviço	T.M.O.	Ref. Nº	Nº da peça	Descrição	Qtd.		Nota	Nº de série
					CARGO	TITAN		
		1	17513-KCH-890ZA	Emblema, Tanque Combustível *Tipo I*	2	-		
		2	77228-KCH-890ZA	Faixa Dir., Tampa Traseira *Tipo I*	1	-		
		3	77229-KCH-890ZA	Faixa Esq., Tampa Traseira *Tipo I*	1	-		
		4	83541-KCH-890ZA	Faixa, Tampa Lat. Dir. *Tipo I*	1	-		
		5	83641-KCH-890ZA	Faixa, Tampa Lat. Esq. *Tipo I*	1	-		


  

**Tabela de Cores das Faixas e Emblemas**

Cor da Moto	Tipo	Posição	
		A	B
NH-138 Branco	I	R-134 Vermelho	PB-182 Azul

## C-31.A

**Faixas**  
(CARGO)  
(Modelo 98 ~)



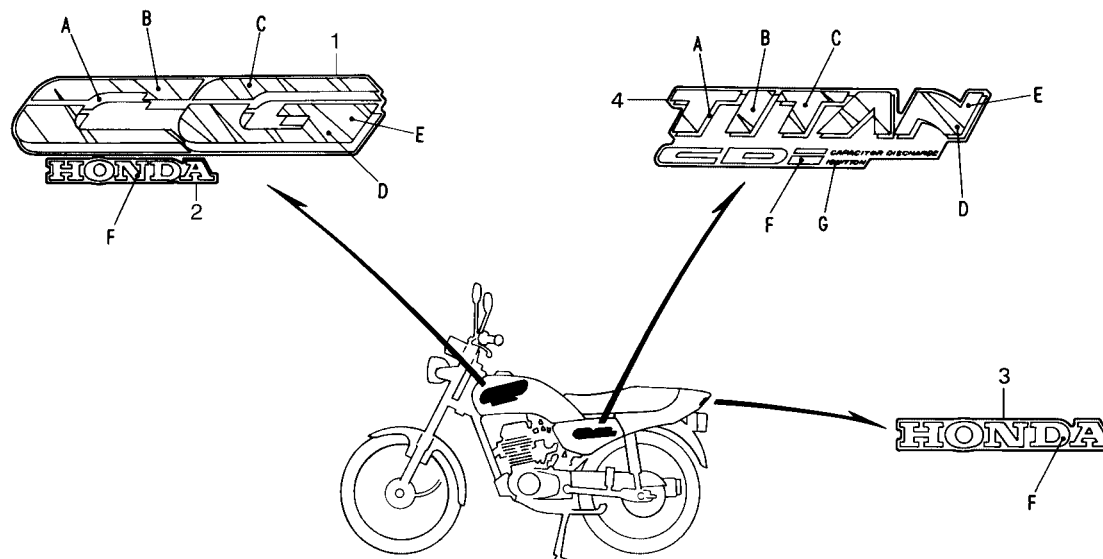
Item de serviço	T.M.O.	Ref. Nº	Nº da peça	Descrição	Otd. CARGO TITAN	Nota	Nº de série
		1	17513-KCH-B50ZA	Emblema, Tanque Combustível *Tipo I* .....	2	-	.....
		2	83541-KCH-B50ZA	Faixa, Tampa Lat. *Tipo I* .....	2	-	.....

Cor da Moto	Tipo	Posição	
		A	B
NH-138 Branco	I	R-134 Vermelho	PB-182 Azul

## C-31.1

**Faixas**  
(TITAN)  
(Modelo 95)



KCH3-F3001

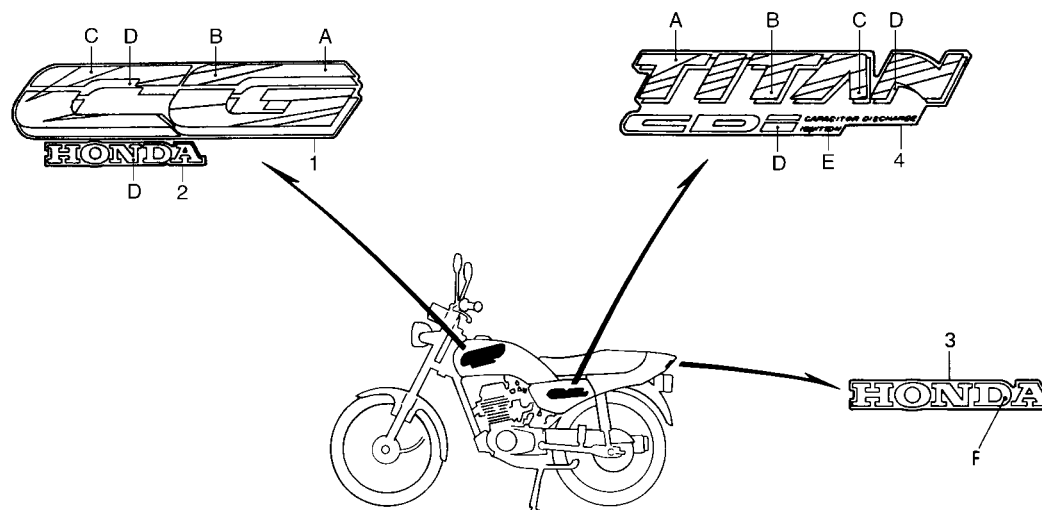
Item de serviço	T.M.O.	Ref. Nº	Nº da peça	Descrição	Qtd. CARGO	TITAN	Nota	Nº de série
		1	17513-KCH-900ZA	Emblema, Tanque Combustível *Tipo I*	-	2		
			17513-KCH-900ZB	Emblema, Tanque Combustível *Tipo II*	-	2		
			17513-KCH-900ZC	Emblema, Tanque Combustível *Tipo III*	-	2		
		2	17514-KCH-900ZA	Emblema, Tanque Combustível *Tipo I*	-	2		
			17514-KCH-900ZB	Emblema, Tanque Combustível *Tipo II*	-	2		
			17514-KCH-900ZC	Emblema, Tanque Combustível *Tipo III*	-	2		
		3	77227-KCH-900ZA	Emblema, Rabeta *Tipo I*	-	1		
			77227-KCH-900ZB	Emblema, Rabeta *Tipo II*	-	1		
			77227-KCH-900ZC	Emblema, Rabeta *Tipo III*	-	1		
		4	83541-KCH-900ZA	Faixa, Tampa Lateral *Tipo I*	-	2		
			83541-KCH-900ZB	Faixa, Tampa Lateral *Tipo II*	-	2		
			83541-KCH-900ZC	Faixa, Tampa Lateral *Tipo III*	-	2		

**Tabela de Cores das Faixas e Emblemas**

Cor da Moto	Tipo	Posição						
		A	B	C	D	E	F	G
NH-352M Cinza Me	I	Prata Metálica	Azul Me (1)	Púrpura Me (1)	Púrpura Me (2)	Violeta Me	Prata Me	Branco
R-206 Vermelho	II	Preto (NH-1)	Azul Me (1)	Azul Me (PB-188M)	Azul Me (2)	Púrpura Me (2)	Branco	Branco
PB-162 Azul	III	Cinza Me (NH-254M)	Vermelho (R-134)	Laranja	Branco	Amarelo (Y-106)	Cinza Me (NH-254M)	Branco

## C-31.1.A

### Faixas (TITAN) (Modelo 96)



KCH3-F3001

Item de serviço	T.M.O.	Ref. Nº	Nº da peça	Descrição	Otd. CARGO	TITAN	Nota	Nº de série
		1	17513-KCH-850ZA	Emblema, Tanque Combustível *Tipo I*	-	2		
			17513-KCH-850ZB	Emblema, Tanque Combustível *Tipo II*	-	2		
			17513-KCH-850ZC	Emblema, Tanque Combustível *Tipo III*	-	2		
		2	17514-KCH-850ZA	Emblema, Tanque Combustível *Tipo I*	-	2		
			17514-KCH-850ZB	Emblema, Tanque Combustível *Tipo II*	-	2		
			17514-KCH-850ZC	Emblema, Tanque Combustível *Tipo III*	-	2		
		3	77227-KCH-850ZA	Emblema, Rabeta *Tipo I*	-	1		
		4	83541-KCH-850ZA	Faixa, Tampa Lateral *Tipo I*	-	2		
			83541-KCH-850ZB	Faixa, Tampa Lateral *Tipo II*	-	2		
			83541-KCH-850ZC	Faixa, Tampa Lateral *Tipo III*	-	2		

Tabela de Cores Emblema da Rabeta

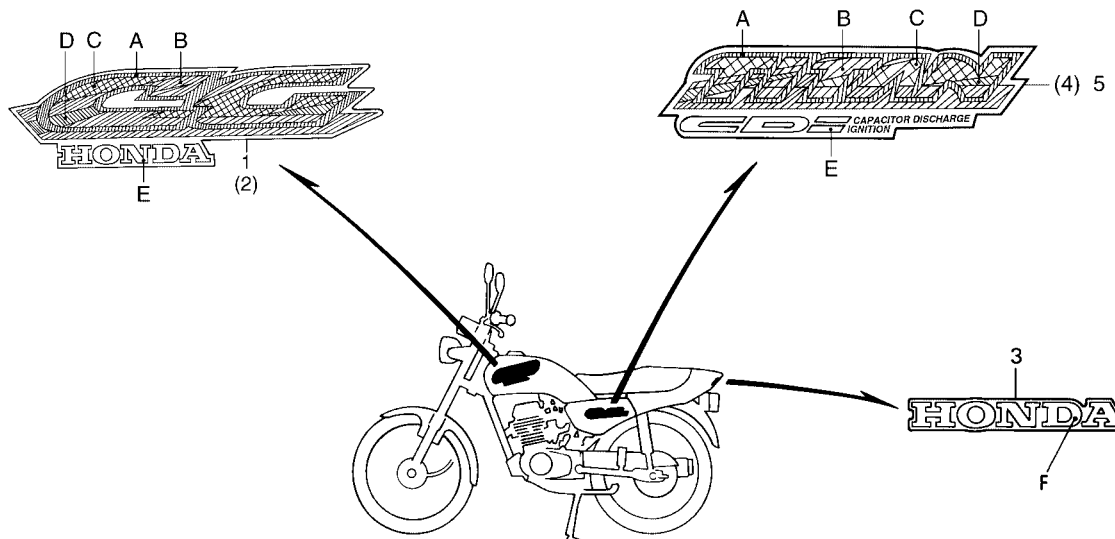
Cor da Moto	Tipo	Posição
		F
R-206 Vermelho	I	NH-146M Prata Metálico
PB-267 Azul		
NH-367M Cinza (Me)		

Tabela de Cores das Faixas e Emblemas

Cor da Moto	Tipo	Posição				
		A	B	C	D	E
R-206 Vermelho	I	Prata Me	(RP-138M) Violeta (Me)	Laranja	(NH-146M) Prata (Me)	Branco
PB-267 Azul	II	(R-134) Vermelho	Púrpura Me	Amarelo	(NH-146M) Prata (Me)	Branco
NH-367M Cinza (Me)	III	(B-140P) Azul	(P-6M) Violeta (Me)	Rosa	Prata (Me)	Branco

## C-31.1.B

**Faixas**  
(TITAN)  
(Modelo 97)



KCH3-F3001

Item de serviço	T.M.O.	Ref. Nº	Nº da peça	Descrição	Qtd. CARGO	TITAN	Nota	Nº de série
		1	17513-KCH-750ZA	Emblema Dir., Tanque Combustível *Tipo I*	-	1		
			17513-KCH-750ZB	Emblema Dir., Tanque Combustível *Tipo II*	-	1		
			17513-KCH-750ZC	Emblema Dir., Tanque Combustível *Tipo III*	-	1		
			17513-KCH-750ZD	Emblema Dir., Tanque Combustível *Tipo IV*	-	1		
		2	17514-KCH-750ZA	Emblema Esq., Tanque Combustível *Tipo I*	-	1		
			17514-KCH-750ZB	Emblema Esq., Tanque Combustível *Tipo II*	-	1		
			17514-KCH-750ZC	Emblema Esq., Tanque Combustível *Tipo III*	-	1		
			17514-KCH-750ZD	Emblema Esq., Tanque Combustível *Tipo IV*	-	2		
		3	77227-KCH-850ZA	Emblema, Rabeta *Tipo I*	-	1		
		4	83541-KCH-750ZA	Faixa, Tampa Lateral Direita *Tipo I*	-	1		
			83541-KCH-750ZB	Faixa, Tampa Lateral Direita *Tipo II*	-	1		
			83541-KCH-750ZC	Faixa, Tampa Lateral Direita *Tipo III*	-	1		
			83541-KCH-750ZD	Faixa, Tampa Lateral Direita *Tipo IV*	-	1		
		5	83641-KCH-750ZA	Faixa, Tampa Lateral Esquerda *Tipo I*	-	1		
			83641-KCH-750ZB	Faixa, Tampa Lateral Esquerda *Tipo II*	-	1		
			83641-KCH-750ZC	Faixa, Tampa Lateral Esquerda *Tipo III*	-	1		
			83641-KCH-750ZD	Faixa, Tampa Lateral Esquerda *Tipo IV*	-	1		

Tabela de Cores Emblema da Rabeta

Cor da Moto	Tipo	Posição
		F
R-206 Vermelho	I	NH-146M Prata Metálico
PB-267 Azul		
NH-367M Cinza (Me)		
BG-113 Verde Salvador		

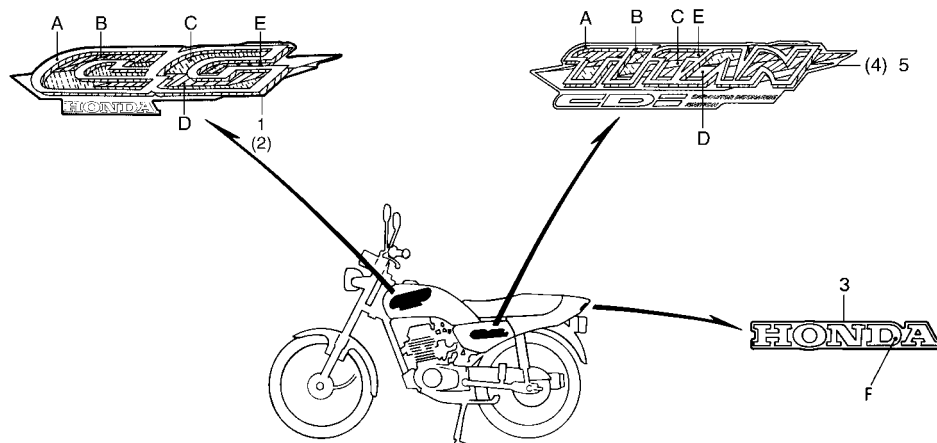
Tabela de Cores das Faixas e Emblemas

Cor da Moto	Tipo	Posição				
		A	B	C	D	E
R-206 Vermelho	I	NH-146M Prata Me	NH-1 Preto	Púrpura	Y-110 Amarelo	Branco
PB-267 Azul	II	NH-146M Prata Me	G-136 Verde Aquário	Púrpura (Me)	Laranja	Branco
NH-367M Cinza (Me)	III	NH-146M Prata Me	BG-114M (Me) Verde Carioca	Púrpura (Me)	Vermelho	Branco
BG-113 Verde Salvador	IV	NH-146M Prata Me	Vermelho	Laranja	NH-1 Preto	Branco



## C-31.1.C

**Faixas**  
(TITAN)  
(Modelo 98)



KCH3-F3001

Item de serviço	T.M.O.	Ref. N°	N° da peça	Descrição	Otd. CARGO	TITAN	Nota	N° de série
		1	17513-KCH-B60ZA	Emblema Dir., Tanque Combustível *Tipo I*	-	1		
			17513-KCH-B60ZB	Emblema Dir., Tanque Combustível *Tipo II*	-	1		
			17513-KCH-B60ZC	Emblema Dir., Tanque Combustível *Tipo III*	-	1		
			17513-KCH-B60ZD	Emblema Dir., Tanque Combustível *Tipo IV*	-	1		
		2	17514-KCH-B60ZA	Emblema Esq., Tanque Combustível *Tipo I*	-	1		
			17514-KCH-B60ZB	Emblema Esq., Tanque Combustível *Tipo II*	-	1		
			17514-KCH-B60ZC	Emblema Esq., Tanque Combustível *Tipo III*	-	1		
			17514-KCH-B60ZD	Emblema Esq., Tanque Combustível *Tipo IV*	-	2		
		3	77227-KCH-850ZA	Emblema, Rabeta *Tipo I*	-	1		
			4	83541-KCH-B60ZA	Faixa, Tampa Lateral Direita *Tipo I*	-	1	
		83541-KCH-B60ZB		Faixa, Tampa Lateral Direita *Tipo II*	-	1		
		83541-KCH-B60ZC		Faixa, Tampa Lateral Direita *Tipo III*	-	1		
		83541-KCH-B60ZD		Faixa, Tampa Lateral Direita *Tipo IV*	-	1		
		5	83641-KCH-B60ZA	Faixa, Tampa Lateral Esquerda *Tipo I*	-	1		
			83641-KCH-B60ZB	Faixa, Tampa Lateral Esquerda *Tipo II*	-	1		
			83641-KCH-B60ZC	Faixa, Tampa Lateral Esquerda *Tipo III*	-	1		
			83641-KCH-B60ZD	Faixa, Tampa Lateral Esquerda *Tipo IV*	-	1		

Tabela de Cores Emblema da Rabeta

Cor da Moto	Tipo	Posição
		F
R-239 Vermelho Guarau	I	NH-196M Prata Metálica
P-4 Azul Abrolhos		
B-156M Azul Biscaia		
BG-113 Verde Salvador		

Tabela de Cores das Faixas e Emblemas

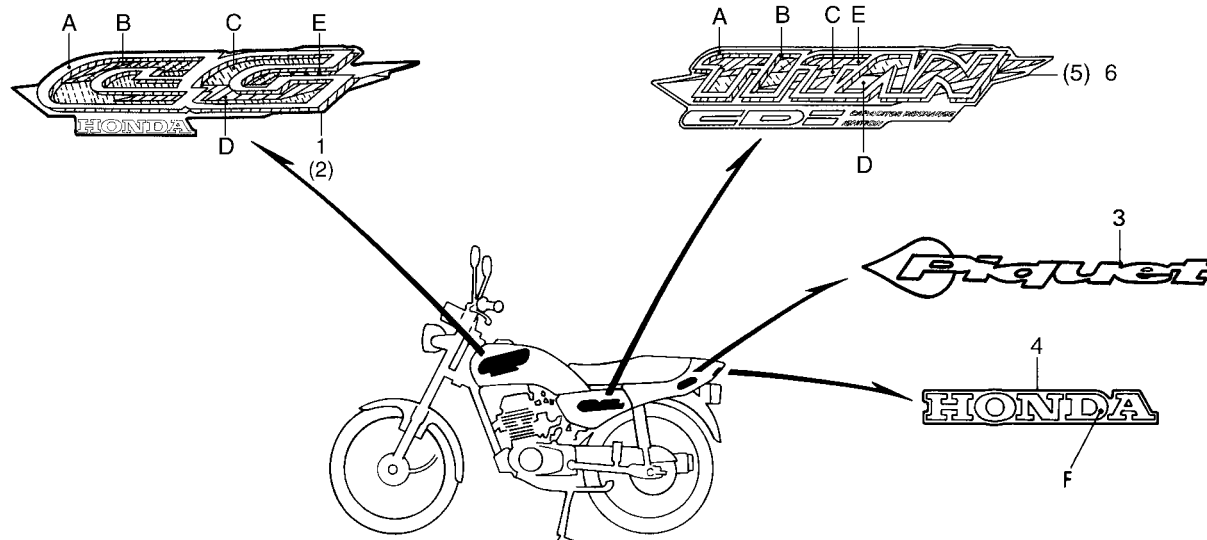
Cor da Moto	Tipo	Posição				
		A	B	C	D	E
R-239 Vermelho Guarau	I	NH-146M Prata Metálica	NH-1 Preto	Verde Metálico	Laranja	Violeta
P-4 Azul Abrolhos	II	NH-146M Prata Metálica	NH-1 Preto	R-134 Metálico	Amarelo	Azul Metálico
NH-156M Azul Biscaia	III	NH-146M Prata Metálica	NH-1 Preto	Violeta	Laranja	R-134 Vermelho
BG-113 Verde Salvador	IV	NH-146M Prata Metálica	NH-1 Preto	R-134 Vermelho	Amarelo	Violeta Metálica

Tabela de Cores das Faixas e Emblemas

Cor da Moto	Tipo	Posição				
		A	B	C	D	E
R-239 Vermelho Guarau	I	NH-146M Prata Metálica	NH-1 Preto	Verde Metálico	Laranja	Violeta
P-4 Azul Abrolhos	II	NH-146M Prata Metálica	NH-1 Preto	R-134 Metálico	Amarelo	Azul Metálico
NH-156M Azul Biscaia	III	NH-146M Prata Metálica	NH-1 Preto	Violeta	Laranja	R-134 Vermelho
BG-113 Verde Salvador	IV	NH-146M Prata Metálica	NH-1 Preto	R-134 Vermelho	Amarelo	Violeta Metálica

# C-31.1.D

## Faixas (ARISCO)



KCH3-F3001

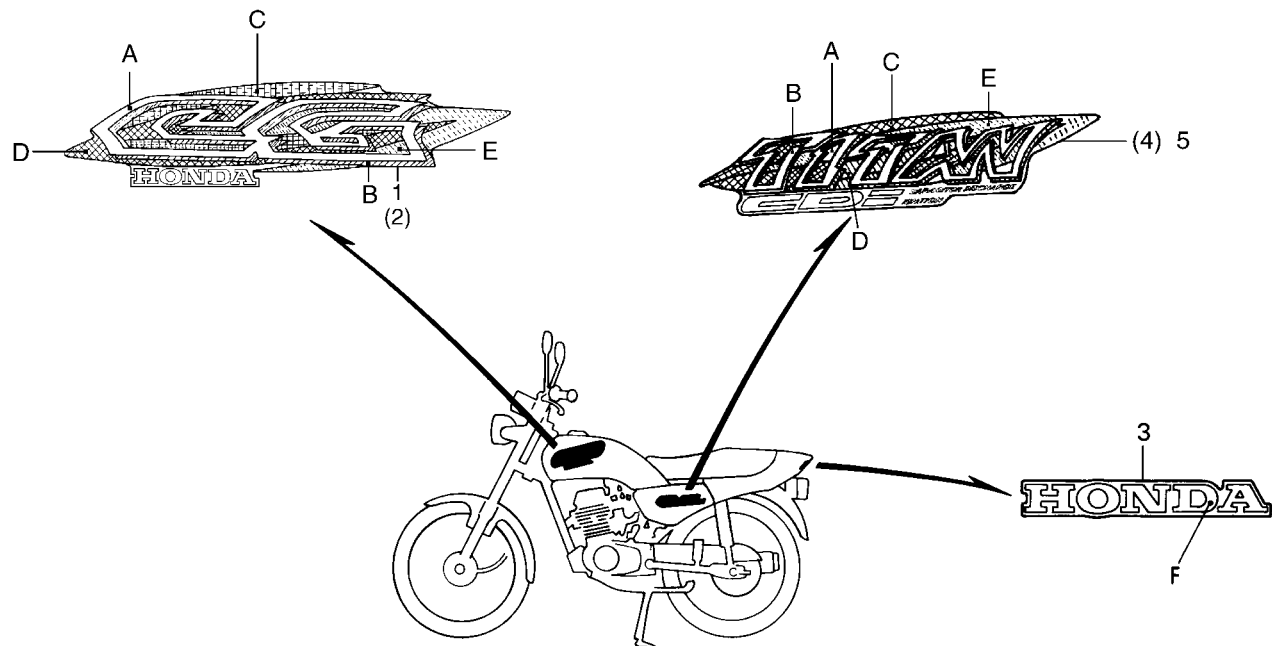
Item de serviço	T.M.O.	Ref. Nº	Nº da Peça	Descrição	Qtd. ARISCO	Nota	Nº de série
		1	17513-KCH-B6AYA	Emblema Direito, Tanque Combustível *Tipo 1*	1		
		2	17514-KCH-B6AYA	Emblema Esquerdo, Tanque Combustível *Tipo 1*	1		
		3	77211-KCH-85AYA	Emblema, Rabeta *Tipo 1*	1		
		4	77227-KCH-850ZA	Emblema, Rabeta Central *Tipo 1*	1		
		5	83541-KCH-B6AYA	Faixa, Tampa Lateral Direita *Tipo 1*	1		
		6	83641-KCH-B6AYA	Faixa, Tampa Lateral Esquerda *Tipo 1*	1		

Cor da Moto	Tipo	Posição				
		A	B	C	D	E
*RP-133* Purpura Metalica ARISCO	I	NH-146M Prata Metálica	NH-1 Preto	Violeta	Laranja	R-134 Vermelho

## C-31.1.E

**Faixas**  
(TITAN)  
(Modelo 99)



Item de serviço	T.M.O.	Ref. N°	N° da peça	Descrição	Otd. CARGO	TITAN	Nota	N° de série
		1	17513-KCH-B80ZA	Emblema Dir., Tanque Combustível *Tipo I*	-	1		
			17513-KCH-B80ZB	Emblema Dir., Tanque Combustível *Tipo II*	-	1		
			17513-KCH-B80ZC	Emblema Dir., Tanque Combustível *Tipo III*	-	1		
			17513-KCH-B80ZD	Emblema Dir., Tanque Combustível *Tipo IV*	-	1		
		2	17514-KCH-B80ZA	Emblema Esq., Tanque Combustível *Tipo I*	-	1		
			17514-KCH-B80ZB	Emblema Esq., Tanque Combustível *Tipo II*	-	1		
			17514-KCH-B80ZC	Emblema Esq., Tanque Combustível *Tipo III*	-	1		
			17514-KCH-B80ZD	Emblema Esq., Tanque Combustível *Tipo IV*	-	1		
		3	77227-KCH-850ZA	Emblema, Rabeta *Tipo I*	-	2		
					-	1		
		4	83541-KCH-B80ZA	Faixa, Tampa Lateral Direita *Tipo I*	-	1		
			83541-KCH-B80ZB	Faixa, Tampa Lateral Direita *Tipo II*	-	1		
			83541-KCH-B80ZC	Faixa, Tampa Lateral Direita *Tipo III*	-	1		
			83541-KCH-B80ZD	Faixa, Tampa Lateral Direita *Tipo IV*	-	1		
		5	83641-KCH-B80ZA	Faixa, Tampa Lateral Esquerda *Tipo I*	-	1		
			83641-KCH-B80ZB	Faixa, Tampa Lateral Esquerda *Tipo II*	-	1		
			83641-KCH-B80ZC	Faixa, Tampa Lateral Esquerda *Tipo III*	-	1		
			83641-KCH-B80ZD	Faixa, Tampa Lateral Esquerda *Tipo IV*	-	1		

**Tabela de Cores Emblema da Rabeta**

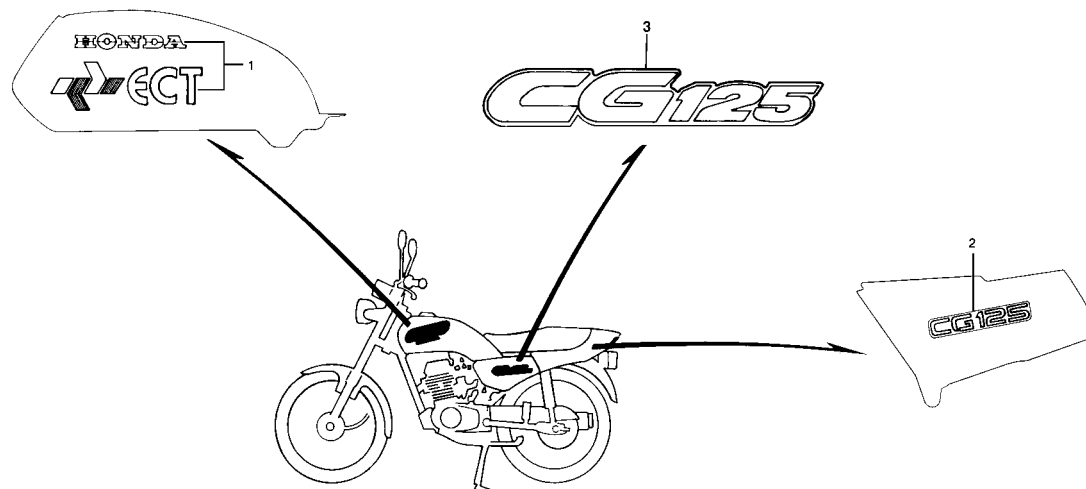
Cor da Moto	Tipo	Posição
		F
R-239 Vermelho Guarau	I	NH-146M Prata Metálica
P-4 Azul Abrolhos		
B-156M Azul Biscaia Metálica		
BG-115M Verde Riviera Metálica		

**Tabela de Cores das Faixas e Emblemas**

Cor da Moto	Tipo	Posição				
		A	B	C	D	E
R-239 Vermelho Guarau	I	NH-146M Prata Metálica	NH-1 Preto	Amarelo Metálico	Verde Jasper Metálico	Laranja
P-4 Azul Abrolhos	II	NH-146M Prata Metálica	NH-1 Preto	Amarelo	Verde Jasper Metálico	Vermelho
B-156M Azul Biscaia Metálica	III	NH-146M Prata Metálica	NH-1 Preto	Verde Jasper Metálico	Laranja Poppy	Vermelho
BG-115M Verde Riviera Metálica	IV	NH-146M Prata Metálica	NH-1 Preto	Laranja	Violeta	Vermelho

## C-31.1.F

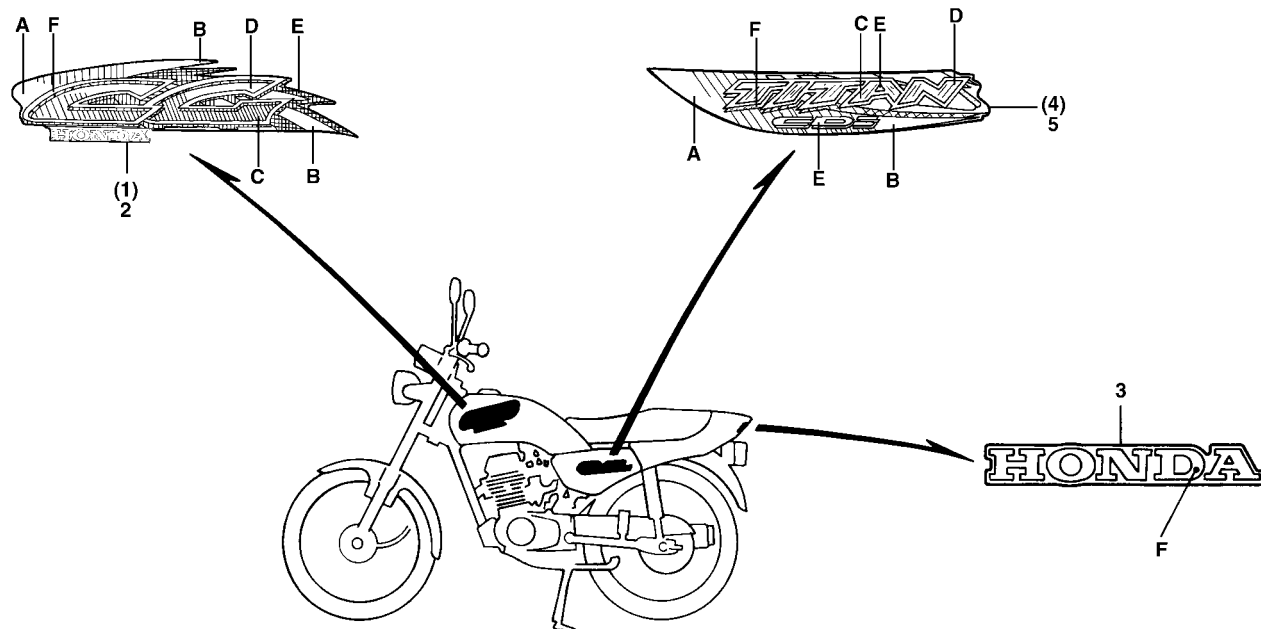
### Faixas (CORREIO)



Item de serviço	T.M.O.	Ref. Nº	Nº da Peça	Descrição	Qtd. CORREIO	Nota	Nº de série
		1	17513-KCH-890ZA	Emblema, Tanque Combustível *Y-ECT* Amarelo Trigo-Correio ....	2	.....	.....
		2	87110-KCH-89AYA	Emblema *Y-ECT* Amarelo Trigo-Correio.....	2	.....	.....
		3	87123-KE2-970	Faixa, Tampa Lateral.....	2	.....	.....

## C-31.1.G

**Faixas**  
(TITAN)  
(Modelo 00)



Item de serviço	T.M.O.	Ref. N°	N° da peça	Descrição	Otd. CARGO TITAN	Nota	N° de série
		1	17513-KCH-B40ZA	Emblema Dir., Tanque Combustível *Tipo I*	-	1	
			17513-KCH-B40ZB	Emblema Dir., Tanque Combustível *Tipo II*	-	1	
			17513-KCH-B40ZC	Emblema Dir., Tanque Combustível *Tipo III*	-	1	
			17513-KCH-B40ZD	Emblema Dir., Tanque Combustível *Tipo IV*	-	1	
		2	17514-KCH-B40ZA	Emblema Esq., Tanque Combustível *Tipo I*	-	1	
			17514-KCH-B40ZB	Emblema Esq., Tanque Combustível *Tipo II*	-	1	
			17514-KCH-B40ZC	Emblema Esq., Tanque Combustível *Tipo III*	-	1	
			17514-KCH-B40ZD	Emblema Esq., Tanque Combustível *Tipo IV*	-	1	
		3	77227-KCH-850ZA	Emblema, Rabeta *Tipo I*	-	1	
		4	83541-KCH-B40ZA	Faixa, Tampa Lateral Direita *Tipo I*	-	1	
			83541-KCH-B40ZB	Faixa, Tampa Lateral Direita *Tipo II*	-	1	
			83541-KCH-B40ZC	Faixa, Tampa Lateral Direita *Tipo III*	-	1	
			83541-KCH-B40ZD	Faixa, Tampa Lateral Direita *Tipo IV*	-	1	
		5	83641-KCH-B40ZA	Faixa, Tampa Lateral Esquerda *Tipo I*	-	1	
			83641-KCH-B40ZB	Faixa, Tampa Lateral Esquerda *Tipo II*	-	1	
			83641-KCH-B40ZC	Faixa, Tampa Lateral Esquerda *Tipo III*	-	1	
			83641-KCH-B40ZD	Faixa, Tampa Lateral Esquerda *Tipo IV*	-	1	

**Tabela de Cores Emblema da Rabeta**

Cor da Moto	Tipo	Posição
		F
R-250 Vermelho Ipiranga	I	NH-146M Prata Metálica
P-4 Azul Abrolhos		
PB-277M Azul Tabatinga Metálica		
BG-115M Verde Riviera Metálica		

**Tabela de Cores das Faixas e Emblemas**

Cor da Moto	Tipo	Posição					
		A	B	C	D	E	F
R-250 Vermelho Ipiranga	I	Verde Jasper Metálico	Amarelo Ricochet	NH-1 Preto	Púrpura Metálico	Prata Reddish Metálica	NH-1 Preto
P-4 Azul Abrolhos	II	Y-106 Amarelo Clipper	Verde Metálico	NH-1 Preto	Vermelho HRC	Prata Reddish Metálica	NH-1 Preto
PB-277M Azul Tabatinga Metálica	III	Amarelo Ricochet	Laranja Metálico	NH-1 Preto	Verde Metálico	Prata Reddish Metálica	NH-206M Cinza Medium Metálico
BG-115M Verde Riviera Metálica	IV	Vermelho Cabin	Amarelo Perolizado	NH-1 Preto	Púrpura Metálico	Prata Reddish Metálica	NH-1 Preto

# ÍNDICE DE NÚMERO DE PEÇAS

Nº da Peça	Nº do Bloco	Nº da Peça	Nº do Bloco	Nº da Peça	Nº do Bloco	Nº da Peça	Nº do Bloco	Nº da Peça	Nº do Bloco	Nº da Peça	Nº do Bloco
<b>6000</b>		12361-KY0-89A	M-9	14531-KY0-890	M-9	16013-439-921	M-13	16173-001-004	C-12	17221-KY0-820	C-16
		12391-KY0-830	M-1	14711-KY0-890	M-3	16013-KEH-900	M-13.1	16173-001-004	C-12.1	17222-KCH-850	C-16
06430-KY0-860	C-10			14721-KY0-890	M-3	16014-439-921	M-13	16173-001-004	C-12.2	17226-439-000	C-16
06450-KY0-860	C-8	<b>13000</b>		14751-324-000	M-3	16014-KCH-850	M-13.1	16173-001-004	C-12.3	17228-439-000	C-16
				14761-324-000	M-3	16015-441-971	M-13	16199-KY0-960	M-13	17229-KCH-900	C-16
<b>11000</b>		13000-KY0-890	M-10	14771-107-020	M-3	16015-KCH-850	M-13.1	16199-KY0-960	M-13.1	17231-439-000	C-16
		13011-KY0-305	M-10	14775-107-000	M-3	16016-439-971	M-13	16210-KY0-890	M-2	17232-KCH-900	C-26
		13021-KY0-305	M-10	14776-107-010	M-3	16016-KCH-850	M-13.1	16305-KCH-900ZB	M-13	17233-KY0-600	C-26
11100-KY0-890	M-9	13031-KY0-305	M-10	14781-MB4-000	M-3	16018-397-692	M-13	16305-KCH-900ZB	M-13.1	17245-107-010	C-2
11100-KY0-89A	M-9	13041-KY0-305	M-10			16018-KCH-850	M-13.1	16950-397-630	C-12	17245-107-010	C-13
11191-383-010	M-9	13051-KY0-305	M-10	<b>15000</b>		16021-KCH-850	M-13.1	16950-397-630	C-12.1	17245-107-010	C-13.1
11200-KY0-890	M-9	13101-KY0-890	M-10			16021-KY0-891	M-13	16950-397-630	C-12.2	17246-397-630	C-16
11200-KY0-89A	M-9	13102-KY0-305	M-10	15100-KY0-890	M-7	16022-KCH-850	M-13.1	16950-397-630	C-12.3	17247-303-000	C-15
11330-KY0-890	M-5	13103-KY0-305	M-10	15106-324-030	M-7	16022-KY0-600	M-13	16952-195-701	C-12	17247-303-000	C-15.1
11330-KY0-89B	M-5	13104-KY0-305	M-10	15111-KBB-900	M-7	16028-KC2-761	M-13	16952-195-701	C-12.1	17247-303-000	C-15.2
11341-KY0-890	M-8	13105-KY0-305	M-10	15116-107-020	M-7	16028-KCH-850	M-13.1	16952-195-701	C-12.2	17247-303-000	C-15.3
11341-KY0-891	M-8	13111-KN6-930	M-10	15126-107-020	M-7	16031-397-693	M-13	16952-195-701	C-12.3	17253-439-010	C-16
11341-KY0-89B	M-8	13201-KY0-890	M-10	15131-KW1-900	M-7	16031-KCK-910	M-13.1	16953-397-630	C-12	17510-KCH-900ZE	C-12.3
11393-107-020	M-5	13311-KY0-890	M-10	15132-KY0-890	M-7	16046-KCH-850	M-13.1	16953-397-630	C-12.1	17513-KCH-750ZA	C-31.1.B
11395-KY0-980	M-8	13321-KY0-890	M-10	15331-399-000	M-7	16046-KCH-890	M-13	16953-397-630	C-12.2	17513-KCH-750ZB	C-31.1.B
		13380-KY0-890	M-10	15332-399-000	M-7	16075-GHB-640	M-13.1	16953-397-630	C-12.3	17513-KCH-750ZC	C-31.1.B
<b>12000</b>		<b>14000</b>		15421-107-000	M-9	16075-GHB-B70	M-13.1	16958-397-771	C-12	17513-KCH-750ZD	C-31.1.B
				15426-107-000	M-9	16100-KCH-850	M-13.1	16958-397-771	C-12.1	17513-KCH-850ZA	C-31.1.A
				15430-440-030	M-7	16100-KCH-851	M-13.1	16958-397-771	C-12.2	17513-KCH-850ZB	C-31.1.A
12100-KY0-890	M-4	14100-KY0-890	M-3	15436-107-000	M-7	16100-KCH-890	M-13	16958-397-771	C-12.3	17513-KCH-850ZC	C-31.1.A
12100-KY0-89A	M-4	14311-KY0-890	M-10	15441-KCS-650	M-7	16119-397-691	M-13	16959-471-831	C-12	17513-KCH-890ZA	C-31
12191-397-020	M-4	14421-KY0-890	M-3	15446-107-000	M-7	16119-397-691	M-13.1	16959-471-831	C-12.1	17513-KCH-890ZA	C-31.1.F
12200-KY0-891	M-2	14422-397-000	M-3	15459-107-000	M-7	16119-440-004	M-13.1	16959-471-831	C-12.2	17513-KCH-900ZA	C-31.1
12200-KY0-89A	M-2	14423-KY0-305	M-3	15650-KK3-830	M-5	16119-KCH-890	M-13	16959-471-831	C-12.3	17513-KCH-900ZB	C-31.1
12206-KY0-315	M-2	14423-KY0-890	M-3	15761-KE2-940	M-9	16119-KCH-890	M-13.1			17513-KCH-900ZC	C-31.1
12208-413-003	M-3	14425-KG7-000	M-3	15772-292-010	M-9	16144-MA1-671	M-13	<b>17000</b>		17513-KCH-B40ZA	C-31.1.G
12210-KY0-890	M-3	14431-397-310	M-3			16148-KB1-921	M-13			17513-KCH-B40ZB	C-31.1.G
12251-KY0-891	M-2	14440-397-000	M-3	<b>16000</b>		16148-KB1-921	M-13.1	17211-439-000	C-16	17513-KCH-B40ZC	C-31.1.G
12311-KCH-850	M-1	14440-KCH-770	M-3			16155-397-971	M-13	17218-439-010	C-16	17513-KCH-B40ZD	C-31.1.G
12311-KCH-85A	M-1	14441-397-310	M-3	16010-439-921	M-13	16155-397-971	M-13.1	17219-397-630	C-16	17513-KCH-B50ZA	C-31.A
12311-KY0-890	M-1	14451-KY0-890	M-3	16010-KCH-850	M-13.1	16163-KCS-920	M-13.1	17219-KY0-600	C-16	17513-KCH-B60ZA	C-31.1.C
12361-KY0-890	M-9	14511-KY0-600	M-9	16012-KCH-850	M-13.1	16165-KCH-980	M-13.1	17221-KCH-850	C-16	17513-KCH-B60ZB	C-31.1.C
		14521-KY0-890	M-9	16012-KY0-890	M-13	16165-KY0-890	M-13	17221-KG7-000	C-16	17513-KCH-B60ZC	C-31.1.C

# ÍNDICE DE NÚMERO DE PEÇAS

Nº da Peça		Nº do Bloco		Nº da Peça		Nº do Bloco		Nº da Peça		Nº do Bloco		Nº da Peça		Nº do Bloco	
17513-KCH-B60ZD	C-31.1.C	17520-KCH-900ZA	C-12.1	18291-216-000	C-17	23520-KY0-890	M-11	30000				33109-KW8-900	C-1		
17513-KCH-B6AYA	C-31.1.D	17520-KCH-900ZB	C-12.1	18300-KCH-850	C-17	23531-439-000	M-11					33112-KW8-900	C-1		
17513-KCH-B80ZA	C-31.1.E	17520-KCH-900ZC	C-12.1	18300-KCH-851	C-17	23801-437-000	M-11		30401-KK0-770	C-27		33400-397-640	C-24		
17513-KCH-B80ZB	C-31.1.E	17520-KCH-B40ZA	C-12.1	18300-KY0-970	C-17				30405-KY0-970	C-27		33402-GB0-911	C-24		
17513-KCH-B80ZC	C-31.1.E	17520-KCH-B40ZB	C-12.1	18353-KCH-900	C-17	24000			30410-KCH-751	C-27		33402-GB0-911	C-24.1		
17513-KCH-B80ZD	C-31.1.E	17520-KCH-B40ZC	C-12.1						30410-KY0-971	C-27		33406-GB0-911	C-24		
17514-KCH-750ZA	C-31.1.B	17520-KCH-B40ZD	C-12.1	22000		24211-107-000	M-12		30510-KCH-900	C-27		33406-GB0-911	C-24.1		
17514-KCH-750ZB	C-31.1.B	17520-KCH-B50ZA	C-12			24221-427-010	M-12		30700-152-153	C-27		33410-397-640	C-24		
17514-KCH-750ZC	C-31.1.B	17520-KCH-B60ZA	C-12.1	22100-KY0-890	M-6	24231-107-010	M-12					33450-397-640	C-24		
17514-KCH-750ZD	C-31.1.B	17520-KCH-B60ZB	C-12.1	22121-397-630	M-6	24241-KCS-650	M-12	31000				33460-397-640	C-24		
17514-KCH-850ZA	C-31.1.A	17520-KCH-B60ZC	C-12.1	22201-MR8-000	M-6	24301-383-000	M-12					33600-397-640	C-24		
17514-KCH-850ZB	C-31.1.A	17520-KCH-B60ZD	C-12.1	22311-KN4-680	M-6	24411-KCN-000	M-12	31110-KY0-891	M-8			33600-397-640	C-24.1		
17514-KCH-850ZC	C-31.1.A	17520-KCH-B6AYA	C-12.2	22350-107-010	M-6	24430-KW1-900	M-12	31120-KY0-981	M-8			33600-KY0-910	C-24.1		
17514-KCH-900ZA	C-31.1	17520-KCH-B80ZA	C-12.1	22361-397-630	M-6	24435-KY0-890	M-12	31502-KY0-600	C-26			33604-397-640	C-24		
17514-KCH-900ZB	C-31.1	17520-KCH-B80ZB	C-12.1	22366-397-630	M-6	24610-107-760	M-12	3150A-KY0-305	C-26			33604-440-920	C-24		
17514-KCH-900ZC	C-31.1	17520-KCH-B80ZC	C-12.1	22810-437-000	M-5	24621-107-760	M-12	31540-KY0-821	C-26			33604-440-920	C-24.1		
17514-KCH-B40ZA	C-31.1.G	17520-KCH-B80ZD	C-12.1	22815-428-000	M-5	24631-107-000	M-12	31600-GAH-004	C-27			33604-KY0-910	C-23.1		
17514-KCH-B40ZB	C-31.1.G	17611-286-000	C-12	22838-KY0-890	M-9	24651-107-000	M-12	31600-GBL-871	C-27			33604-KY0-910	C-24		
17514-KCH-B40ZC	C-31.1.G	17611-286-000	C-12.1	22870-KCH-900	C-3	24651-437-000	M-12					33604-KY0-910	C-24.1		
17514-KCH-B40ZD	C-31.1.G	17611-286-000	C-12.2			24701-KCH-850	C-18	32000				33607-GB0-911	C-24		
17514-KCH-B60ZA	C-31.1.C	17611-286-000	C-12.3			24701-KCH-900	C-18					33607-GB0-911	C-24.1		
17514-KCH-B60ZB	C-31.1.C	17613-MV4-000	C-12	23000		24781-419-000	C-18		32100-KCH-900	C-27		33610-398-970	C-24		
17514-KCH-B60ZC	C-31.1.C	17613-MV4-000	C-12.1			24781-KR3-770	C-18		32110-KY0-600	C-25.1		33610-398-970	C-24.1		
17514-KCH-B60ZD	C-31.1.C	17613-MV4-000	C-12.2	23121-KW1-900	M-7				32113-230-003	C-27		33610-KY0-910	C-24.1		
17514-KCH-B6AYA	C-31.1.D	17613-MV4-000	C-12.3	23211-383-000	M-11	28000			32113-230-004	C-27		33641-397-640	C-24		
17514-KCH-B80ZA	C-31.1.E	17620-460-067	C-12	23221-KG2-950	M-11				32122-383-830	C-26		33641-397-640	C-24.1		
17514-KCH-B80ZB	C-31.1.E	17620-460-067	C-12.1	23426-439-320	M-11	28211-397-010	M-11		32123-443-760	C-12.1		33644-KY0-910	C-24		
17514-KCH-B80ZC	C-31.1.E	17620-460-067	C-12.2	23427-439-000	M-11	28221-397-020	M-11		32921-KCH-900	M-2		33644-KY0-910	C-24.1		
17514-KCH-B80ZD	C-31.1.E	17620-460-067	C-12.3	23431-439-000	M-11	28251-KE2-941	M-11		32985-300-000	C-23		33645-KY0-830	C-23		
17520-KCH-750ZA	C-12.1	17681-KCH-900	C-12	23441-439-000	M-11	28253-KA2-000	M-11		32985-300-000	C-23.1		33645-KY0-830	C-23.1		
17520-KCH-750ZB	C-12.1	17681-KCH-900	C-12.1	23451-KW1-900	M-11	28261-397-000	M-11					33647-KY0-830	C-24		
17520-KCH-750ZC	C-12.1	17681-KCH-900	C-12.2	23452-KW1-900	M-11	28262-397-000	M-11	33000				33647-KY0-910	C-24.1		
17520-KCH-750ZD	C-12.1	17910-KY0-970	C-3	23461-439-000	M-11	28263-397-000	M-11					33650-397-640	C-24		
17520-KCH-850ZA	C-12.1			23471-439-000	M-11	28270-397-020	M-11		33100-KY0-910	C-1		33650-397-640	C-24.1		
17520-KCH-850ZB	C-12.1	18000		23481-439-000	M-11	28293-333-000	C-18		33100-KY0-911	C-1		33650-KY0-910	C-24.1		
17520-KCH-850ZC	C-12.1			23491-439-000	M-11	28300-KCH-900	C-18		33101-441-891	C-1		33660-398-970	C-24		
17520-KCH-890ZA	C-12	18231-365-670	C-17	23501-439-000	M-11	28311-KC5-000	C-18		33105-KY0-910	C-1		33660-398-970	C-24.1		
17520-KCH-89AZA	C-12.3	18233-330-000	C-17	23511-439-010	M-11	28333-124-000	C-18		33109-397-640	C-1		33660-KY0-910	C-24.1		

# ÍNDICE DE NÚMERO DE PEÇAS

Nº da Peça	Nº do Bloco	Nº da Peça	Nº do Bloco	Nº da Peça	Nº do Bloco	Nº da Peça	Nº do Bloco	Nº da Peça	Nº do Bloco	Nº da Peça	Nº do Bloco
33701-KCH-900	C-25.1	35400-KY0-970	C-27	42000		44000		46514-107-010	C-18	50710-405-000	C-19
33702-397-631	C-25	35750-GS3-003	M-8							50712-413-000	C-19
33702-KB7-003	C-25.1	35752-397-000	M-8			44301-GE2-000	C-9	50000		50713-KC1-700	C-19
33702-KCH-900	C-25.1	35753-KG2-951	M-12	42301-441-860	C-10	44311-397-630	C-9			50715-KY0-910	C-19
33703-397-631	C-25			42305-397-910	C-11	44601-397-630	C-9	50100-KCH-750	C-28.1		
33703-KCH-900	C-25.1	37000		42313-397-910	C-10	44601-397-63B	C-9	50100-KCH-850	C-28.1	51000	
33705-166-003	C-25			42610-KE2-780	C-11	44610-397-630	C-9	50100-KCH-890	C-28		
33705-397-631	C-25	37100-KCH-930	C-2	42611-397-630	C-11	44610-397-63B	C-9	50100-KCH-900	C-28.1	51400-KY0-861	C-7
33707-397-630	C-25	37200-KCH-930	C-2	42611-397-63B	C-11	44620-397-630	C-9	50134-KCH-900	C-28	51400-KY0-86A	C-7
33708-KCH-B60	C-25.1	37213-KCH-900	C-2	42620-107-010	C-11	44701-KE2-900	C-9	50134-KCH-900	C-28.1	51401-383-722	C-7
33708-KY0-970	C-25.1	37610-KCH-901	C-2	42701-441-970	C-11	44701-KE2-90A	C-9	50145-KCH-900	C-28.1	51410-KY0-861	C-7
33709-KB7-003	C-25.1	37612-KCH-901	C-2	42701-441-97A	C-11	44711-KW1-902	C-9	50190-KY0-830	C-13	51412-383-721	C-7
33718-KB7-940	C-25.1	37617-KCH-901	C-2	42711-KW1-901	C-11	44804-397-631	C-8	50190-KY0-830	C-13.1	51420-KY0-861	C-7
33719-KY0-750	C-23.1	37619-KCH-900	C-2	42712-KW1-900	C-9	44809-402-000	C-8	50301-041-010	C-5	51420-KY0-86A	C-7
33741-KW1-900	C-23.1	38000		42712-KW1-900	C-11	44830-KCH-900	C-2	50324-425-010	C-23	51425-149-841	C-7
34000				42713-KW8-901	C-9	44831-KCH-900	C-2	50326-397-630	C-26	51432-383-721	C-7
		38105-KCH-900	C-5	42713-KW8-901	C-9	45000		50351-KW1-901ZA	C-28	51437-383-721	C-7
34901-KW8-900	C-1	38110-KY0-970	C-5	42713-KW8-901	C-9	45010-KCH-305	C-8	50351-KW1-901ZA	C-28.1	51470-383-723	C-7
34905-KY0-910	C-24	38205-115-000	C-27	42713-KW8-901	C-11	45010-KCH-30A	C-8	50353-KCH-900	C-28	51500-KY0-861	C-7
34905-KY0-910	C-24.1	38300-KCH-910	C-27			45133-028-000	C-10	50353-KCH-900	C-28.1	51500-KY0-86A	C-7
34906-447-711	C-25	38301-KBB-900	C-27	43000		45134-250-000	C-8	50354-KCH-900	C-28	51520-KY0-861	C-7
34906-447-711	C-25.1	38306-KJ6-740	C-27			45134-250-000	C-10	50354-KCH-900	C-28.1	51520-KY0-86A	C-7
34908-KBB-305	C-2	40000				45141-KCH-900	C-8	50400-KCH-900	C-14	51602-KCH-750	C-7
35000				43100-KY0-930	C-10	45410-397-631	C-8	50400-KCH-900	C-14.1	51602-KY0-910	C-7
		40510-KY0-970	C-21	43100-KY0-93A	C-10	45435-121-010	C-8	50500-KY0-970	C-20	51606-KCH-750	C-7
35010-KCH-900	C-4	40515-413-000	C-19	43141-KY0-930	C-10	45450-KCH-900	C-3	50523-107-000	C-20	51606-KY0-910	C-7
35100-KY0-970	C-4	40530-KY0-831	C-21	43145-399-000	C-8	45450-KCH-910	C-3	50524-KY0-750	C-20	51621-397-630	C-7
3510A-KY0-305	C-4	40531-355-013	C-21	43145-KC1-000	C-10	45451-KCH-900	C-6	50526-383-670	C-20	51622-397-710	C-7
35121-MR1-770	C-4	40543-397-000	C-10	43151-329-000	C-8	45464-383-720	C-12	50540-KY0-970	C-20		
35200-KCH-750	C-3	40543-397-000	C-11	43410-KW1-900	C-10	45464-383-720	C-12.1	50548-324-760	C-20	52000	
35200-KCH-900	C-3	41000		43431-KW1-900	C-21	45464-383-720	C-12.2	50549-356-700	C-20		
35340-437-660	C-3			43434-286-000	C-10	45464-383-720	C-12.3	50610-KY0-970	C-19	52108-356-006	C-21
35350-KCH-850	C-18	41200-KY0-890	C-11	43451-KY0-930	C-18	45465-KCH-900	C-5	50619-KE2-700	C-19	52141-KW1-900	C-21
35350-KE2-940	C-18	41241-222-000	C-11			46000		50661-KE2-700	C-19	52144-GE2-003	C-21
35357-MF8-000	C-18							50710-371-007	C-13	52144-GE2-005	C-21
								50710-371-007	C-13.1	52170-KW1-900	C-21
								50710-371-007	C-28.1	52171-KW1-900	C-21
								50710-377-000	C-19	52200-KCH-305YA	C-21



# ÍNDICE DE NÚMERO DE PEÇAS

Nº da Peça	Nº do Bloco	Nº da Peça	Nº do Bloco	Nº da Peça	Nº do Bloco	Nº da Peça	Nº do Bloco	Nº da Peça	Nº do Bloco	Nº da Peça	Nº do Bloco
52200-KCH-305ZA	C-21	53174-KY0-970	C-3	61103-357-000	C-23	77209-KY0-910	C-14.1	77225-KCH-900	C-14.1	80100-KY0-971	C-23.1
52400-KCH-721	C-22	53175-KCH-900	C-3	61103-357-000	C-23.1	77210-KCH-850ZA	C-14	77226-KCH-900	C-14	80101-KY0-600	C-23
52400-KY0-831	C-22	53175-KY0-970	C-3	61104-357-000	C-13	77210-KCH-850ZB	C-14	77226-KCH-900	C-14.1	80101-KY0-600	C-23.1
52400-KY0-911	C-22	53178-KCH-900	C-3	61104-357-000	C-13.1	77210-KCH-850ZC	C-14	77227-KCH-850ZA	C-31.1.A	80102-KY0-830	C-23
52400-KY0-911	C-22.1	53178-KY0-970	C-3	61104-422-000	C-23.1	77210-KCH-850ZD	C-14	77227-KCH-850ZA	C-31.1.B	80103-KY0-890	C-23
52401-KY0-831	C-22	53192-268-000	C-3	61301-397-640	C-1	77210-KCH-850ZF	C-14	77227-KCH-850ZA	C-31.1.C	80103-KY0-970	C-23.1
52401-KY0-911	C-22	53192-312-900	C-3	61302-471-000	C-1	77210-KCH-850ZG	C-14	77227-KCH-850ZA	C-31.1.D	80104-397-630	C-23
52401-KY0-911	C-22.1	53192-KCH-900	C-3	61303-441-860	C-1	77210-KCH-850ZH	C-14	77227-KCH-850ZA	C-31.1.E	80104-397-630	C-23.1
52403-153-003	C-22	53200-KCH-900ZA	C-5	61303-KCH-750	C-1	77210-KCH-850ZJ	C-14	77227-KCH-850ZA	C-31.1.G		
52403-153-003	C-22.1	53208-KCH-900	C-4	61304-379-690	C-1	77210-KCH-850ZK	C-14	77227-KCH-900ZA	C-31.1	81000	
52410-KY0-831	C-22	53211-028-010	C-5			77210-KCH-850ZL	C-14	77227-KCH-900ZB	C-31.1		
52410-KY0-911	C-22.1	53212-030-010	C-5	64000		77210-KCH-900ZA	C-14	77227-KCH-900ZC	C-31.1	81350-KY0-830	C-13
52422-413-003	C-22	53214-001-010	C-5			77210-KCH-900ZB	C-14	77228-KCH-890ZA	C-31	81350-KY0-830	C-13.1
52422-413-003	C-22.1	53215-001-000	C-5	64527-KY2-700	C-14	77210-KCH-900ZC	C-14	77229-KCH-890ZA	C-31		
52482-175-621	C-22	53220-397-630	C-5	64527-KY2-700	C-14.1	77211-397-630	C-14	77230-KCH-900YE	C-14.1	83000	
52482-175-621	C-22.1	53230-KCH-850	C-4			77211-KCH-85AYA	C-31.1.D	77240-KCH-850ZA	C-14		
52486-056-000	C-22	53231-397-630	C-4	77000		77212-KCH-900	C-14	77240-KCH-850ZB	C-14	83501-397-631	C-29
52486-056-000	C-22.1	53600-086-007	C-5			77212-KCH-900	C-14.1	77240-KCH-850ZC	C-14	83501-KB7-000	C-29
52488-331-003	C-22			77100-KCH-890	C-13	77213-413-000	C-14	77240-KCH-850ZD	C-14	83504-KB7-000	C-29
52488-331-003	C-22.1	61000		77100-KCH-890	C-13.1	77213-413-000	C-14.1	77240-KCH-850ZE	C-14	83507-422-000	C-29
52489-399-601	C-22			77200-KCH-850	C-14	77215-KY0-911	C-14	77240-KCH-850ZF	C-14	83508-438-000	C-29
52489-399-601	C-22.1	61100-KCH-900XA	C-6	77200-KCH-850	C-14.1	77215-KY0-911	C-14.1	77240-KCH-850ZG	C-14	83508-MR4-900	C-15
52517-383-871	C-22	61100-KCH-900XB	C-6	77200-KCH-900	C-14	77220-KCH-850ZA	C-14	77240-KCH-850ZH	C-14	83508-MR4-900	C-15.1
52517-383-871	C-22.1	61100-KCH-900ZA	C-6	77202-KW1-900	C-13	77220-KCH-850ZB	C-14	77240-KCH-850ZJ	C-14	83508-MR4-900	C-15.2
		61100-KCH-900ZH	C-6	77202-KW1-900	C-13.1	77220-KCH-850ZC	C-14	77240-KCH-850ZK	C-14	83508-MR4-900	C-15.3
53000		61100-KCH-900ZL	C-6	77203-397-630	C-14	77220-KCH-850ZD	C-14	77240-KCH-900ZA	C-14	83520-KCH-750ZA	C-15.1
		61100-KCH-900ZM	C-6	77203-397-630	C-14.1	77220-KCH-850ZE	C-14	77240-KCH-900ZB	C-14	83520-KCH-750ZB	C-15.1
53100-KCH-750	C-4	61100-KCH-900ZN	C-6	77203-KW1-900	C-13	77220-KCH-850ZF	C-14	77240-KCH-900ZC	C-14	83520-KCH-750ZC	C-15.1
53100-KCH-850	C-4	61100-KCH-900ZP	C-6	77203-KW1-900	C-13.1	77220-KCH-850ZG	C-14	77250-KCH-85AYA	C-14.1	83520-KCH-750ZD	C-15.1
53100-KCH-900	C-4	61100-KCH-900ZQ	C-6	77204-128-000	C-14	77220-KCH-850ZH	C-14	77300-KY0-830WA	C-13.1	83520-KCH-850ZA	C-15.1
53141-362-000	C-3	61100-KCH-900ZR	C-6	77204-128-000	C-14.1	77220-KCH-850ZJ	C-14	77300-KY0-830ZA	C-13	83520-KCH-850ZB	C-15.1
53165-KY0-750	C-3	61100-KCH-900ZS	C-6	77205-286-000	C-13	77220-KCH-850ZK	C-14	77310-KCH-890ZA	C-13	83520-KCH-850ZC	C-15.1
53166-KY0-750	C-3	61100-KCH-900ZT	C-6	77205-286-000	C-13.1	77220-KCH-900ZA	C-14	77350-KCH-85AYA	C-14.1	83520-KCH-890ZA	C-15
53167-397-630	C-3	61100-KCH-900ZU	C-6	77205-286-000	C-14	77220-KCH-900ZB	C-14			83520-KCH-89AZA	C-15.3
53168-166-000	C-3	61100-KCH-900ZV	C-6	77205-286-000	C-14.1	77220-KCH-900ZC	C-14	80000		83520-KCH-900ZA	C-15.1
53171-KY0-970	C-3	61100-KCH-900ZX	C-6	77208-KY0-910	C-14	77221-397-630	C-14			83520-KCH-900ZB	C-15.1
53172-KCH-900	C-3	61101-441-000	C-29	77208-KY0-910	C-14.1	77221-397-630	C-14.1	80100-KCH-850	C-23.1	83520-KCH-900ZC	C-15.1
53173-KY0-970	C-3	61101-KE2-900	C-5	77209-KY0-910	C-14	77225-KCH-900	C-14	80100-KY0-830ZA	C-23	83520-KCH-B40ZA	C-15.1

# ÍNDICE DE NÚMERO DE PEÇAS

Nº da Peça	Nº do Bloco	Nº da Peça	Nº do Bloco	Nº da Peça	Nº do Bloco	Nº da Peça	Nº do Bloco	Nº da Peça	Nº do Bloco	Nº da Peça	Nº do Bloco
83520-KCH-B40ZB	C-15.1	83541-KCH-B80ZD	C-31.1.E	83641-KCH-B40ZA	C-31.1.G	87562-KGA-900	C-30	90114-KCH-850	C-14	90324-KBW-900	C-12.2
83520-KCH-B40ZC	C-15.1	83551-376-000	C-15	83641-KCH-B40ZB	C-31.1.G	87562-KGA-900	C-30.1	90114-KCH-850	C-14.1	90324-KBW-900	C-12.3
83520-KCH-B40ZD	C-15.1	83551-376-000	C-15.1	83641-KCH-B40ZC	C-31.1.G			90115-197-000	C-25	90352-122-003	C-9
83520-KCH-B50ZA	C-15	83551-376-000	C-15.2	83641-KCH-B40ZD	C-31.1.G	88000		90116-383-721	C-7	90355-329-790	C-4
83520-KCH-B60ZA	C-15.1	83551-376-000	C-15.3	83641-KCH-B60ZA	C-31.1.C			90117-KY0-860	C-4	90355-369-000	C-4
83520-KCH-B60ZB	C-15.1	83618-323-000	C-26	83641-KCH-B60ZB	C-31.1.C	88210-KY0-305	C-3	90119-397-630	C-23	90381-GZ4-671	C-15.1
83520-KCH-B60ZC	C-15.1	83620-KCH-750ZA	C-15.1	83641-KCH-B60ZC	C-31.1.C	88220-KY0-305	C-3	90121-KY0-890	C-21	90381-GZ4-671	C-15.2
83520-KCH-B60ZD	C-15.1	83620-KCH-750ZB	C-15.1	83641-KCH-B60ZD	C-31.1.C			90123-383-721	C-7	90381-KY2-700	C-15
83520-KCH-B6AYA	C-15.2	83620-KCH-750ZC	C-15.1	83641-KCH-B6AYA	C-31.1.D	89000		90126-397-000	M-2	90381-KY2-700	C-15.1
83520-KCH-B80ZA	C-15.1	83620-KCH-750ZD	C-15.1	83641-KCH-B80ZA	C-31.1.E			90127-KCH-900	C-28	90381-KY2-700	C-15.3
83520-KCH-B80ZB	C-15.1	83620-KCH-850ZA	C-15.1	83641-KCH-B80ZC	C-31.1.E	89010-437-D00	C-29	90127-KCH-900	C-28.1	90401-383-670	C-22
83520-KCH-B80ZC	C-15.1	83620-KCH-850ZB	C-15.1			89222-443-900	C-29	90128-KE2-940	C-11	90401-383-670	C-22.1
83520-KCH-B80ZD	C-15.1	83620-KCH-850ZC	C-15.1	84000		89224-443-900	C-29	90132-KY0-840	M-2	90401-KY0-890	M-8
83540-KCH-900ZE	C-15.3	83620-KCH-890ZA	C-15			89225-443-900	C-29	90135-107-720	C-9	90408-KW1-900	M-12
83541-KCH-750ZA	C-31.1.B	83620-KCH-89AZA	C-15.3	84701-KY0-600	C-23.1	89225-KBW-900	C-29	90155-329-790	C-4	90428-958-000	M-3
83541-KCH-750ZB	C-31.1.B	83620-KCH-900ZA	C-15.1	84701-KY0-830ZA	C-23	89225-KW8-901	C-29	90155-369-000	C-4	90434-KN6-930	M-7
83541-KCH-750ZC	C-31.1.B	83620-KCH-900ZB	C-15.1			89226-KW8-901	C-29	90156-GB0-900	C-24	90437-611-000	M-2
83541-KCH-750ZD	C-31.1.B	83620-KCH-900ZC	C-15.1	87000		89228-443-900	C-29	90156-GB0-900	C-24.1	90441-028-010	M-1
83541-KCH-850ZA	C-31.1.A	83620-KCH-B40ZA	C-15.1			89229-443-900	C-29	90164-028-000	C-5	90442-028-000	M-2
83541-KCH-850ZB	C-31.1.A	83620-KCH-B40ZB	C-15.1	87110-KCH-89AYA	C-31.1.F			90201-415-000	C-21	90444-397-000	M-3
83541-KCH-850ZC	C-31.1.A	83620-KCH-B40ZC	C-15.1	87120-KY0-910	C-5	90000		90201-KCH-B80	C-21	90451-001-000	M-12
83541-KCH-890ZA	C-31	83620-KCH-B40ZD	C-15.1	87123-KE2-970	C-31.1.F			90206-250-000	M-3	90451-397-630	M-11
83541-KCH-900ZA	C-31.1	83620-KCH-B50ZA	C-15	87125-087-910	C-28	90002-KY0-890	M-3	90231-397-000	M-8	90452-107-000	M-11
83541-KCH-900ZB	C-31.1	83620-KCH-B60ZA	C-15.1	87125-087-910	C-28.1	90012-KK3-830	M-3	90231-KK3-830	M-7	90453-107-000	M-11
83541-KCH-900ZC	C-31.1	83620-KCH-B60ZB	C-15.1	87130-KY0-910	C-5	90023-KW1-900	M-12	90301-SA0-000	C-28	90453-235-000	M-11
83541-KCH-B40ZA	C-31.1.G	83620-KCH-B60ZC	C-15.1	87505-KCH-890	C-30	90032-377-010	M-9	90301-SA0-000	C-28.1	90454-107-000	M-11
83541-KCH-B40ZB	C-31.1.G	83620-KCH-B60ZD	C-15.1	87505-KCH-900	C-30.1	90034-397-010	M-9	90304-438-000	C-17	90455-107-000	M-11
83541-KCH-B40ZC	C-31.1.G	83620-KCH-B6AYA	C-15.2	87506-KCH-900	C-30	90050-357-000	M-6	90304-GE8-003	C-20	90459-107-000	M-11
83541-KCH-B40ZD	C-31.1.G	83620-KCH-B80ZA	C-15.1	87506-KCH-900	C-30.1	90101-440-000	M-7	90304-KCH-890	C-4	90461-107-000	M-6
83541-KCH-B50ZA	C-31.A	83620-KCH-B80ZB	C-15.1	87507-KCH-900	C-30	90105-GA7-003	C-25.1	90305-GE8-003	C-11	90462-107-000	M-11
83541-KCH-B60ZA	C-31.1.C	83620-KCH-B80ZC	C-15.1	87507-KCH-900	C-30.1	90106-KCH-900	C-14	90305-GE8-003	C-21	90471-KW1-900	M-7
83541-KCH-B60ZB	C-31.1.C	83620-KCH-B80ZD	C-15.1	87511-087-910	C-30	90106-KCH-900	C-14.1	90306-397-000	M-2	90488-425-000	M-9
83541-KCH-B60ZC	C-31.1.C	83640-KCH-900ZE	C-15.3	87511-087-910	C-30.1	90107-GN1-010	C-20	90306-KF0-003	C-9	90503-011-000	C-4
83541-KCH-B60ZD	C-31.1.C	83641-KCH-750ZA	C-31.1.B	87560-KE2-710	C-30	90112-KCH-900	C-14	90308-382-670	C-11	90505-116-670	C-18
83541-KCH-B6AYA	C-31.1.D	83641-KCH-750ZB	C-31.1.B	87560-KE2-710	C-30.1	90112-KCH-900	C-14.1	90314-329-000	C-3	90512-300-000	C-13
83541-KCH-B80ZA	C-31.1.E	83641-KCH-750ZC	C-31.1.B	87562-KAS-940	C-30	90112-KY0-860	C-14	90321-315-670	C-3	90512-300-000	C-13.1
83541-KCH-B80ZB	C-31.1.E	83641-KCH-750ZD	C-31.1.B	87562-KAS-940	C-30.1	90112-KY0-860	C-14.1	90324-KBW-900	C-12	90512-300-000	C-29
83541-KCH-B80ZC	C-31.1.E	83641-KCH-890ZA	C-31			90113-KY0-970	C-3	90324-KBW-900	C-12.1	90513-323-000	C-21

# ÍNDICE DE NÚMERO DE PEÇAS

Nº da Peça		Nº do Bloco		Nº da Peça		Nº do Bloco		Nº da Peça		Nº do Bloco		Nº da Peça		Nº do Bloco		Nº da Peça		Nº do Bloco					
90513-323-000	C-29	91206-286-005	M-9	93401-06035-00	C-24	94000		94103-06700	C-2	95002-02089	M-13	90521-028-000	C-18	91206-286-013	M-9	93401-06035-00	C-24.1	94111-04000	C-12	95002-02089	M-13.1		
90524-030-000	C-10	91216-397-005	M-8	93401-06060-00	C-24.1	94001-06000-0S	C-10	94111-04000	C-12.1	95002-02659	M-13	90525-397-630	C-25	91251-121-000	C-8	93411-06055-00	C-24	94001-06000-0S	C-11	94111-04000	C-12.2	95002-02659	M-13.1
90527-397-910	C-22	91256-383-721	C-7	93500-04008-0A	C-12	94001-08000-0S	C-1	94111-04000	C-12.3	95002-45000	C-16	90527-397-910	C-22.1	91257-230-005	C-11	93500-04008-0A	C-12.1	94001-08000-0S	C-10	94111-04000	C-24	95003-10036-10	C-16
90544-283-000	C-7	91301-679-003	M-8	93500-04008-0A	C-12.2	94001-08000-0S	C-21	94111-04000	C-24.1	95005-35420-50	M-13.1	90556-044-000	C-21	91301-KW1-900	M-2	93500-04008-0A	C-12.3	94002-06000-0S	C-2	94111-05000	C-23.1	95011-61000	C-14
90563-045-000	C-16	91302-200-000	M-2	93500-05016-0G	C-1	94021-10020-0S	C-22	94111-05000	C-27	95011-61000	C-14.1	90563-045-000	C-21	91303-KK3-830	M-9	93500-05020-0G	C-3	94021-10020-0S	C-22.1	94111-05700	C-1	95011-62000	C-14
90601-383-721	C-7	91304-KK3-830	M-7	93500-05022-0G	C-3	94030-08070	C-28	94111-06000	C-10	95011-62000	C-14.1	90605-200-000	M-11	91307-035-000	M-5	93500-05025-0G	C-16	94030-08070	C-28.1	94111-06000	C-11	95014-21201	C-4
90650-KW3-000	C-3	91312-107-000	M-8	93600-04012-0A	M-7	94050-05080	C-23.1	94111-08700	C-28	95014-71202	C-20	90652-GHB-660	C-16	91318-590-000	M-3	93700-05012-0A	M-7	94050-06000	C-3	94111-08700	C-28.1	95014-72102	C-20
90664-216-000	C-11	91326-590-010	M-9	93700-05020-0A	C-8	94050-06000	C-8	94111-10000	C-21	95014-73100	C-18	90664-KCH-850	C-11	91333-567-010	M-3	93892-04012-18	M-13	94050-06000	C-10	94201-16150	C-19	95014-75110	M-6
90701-397-910	C-10			93892-04012-18	M-13.1	94050-06000	C-14	94201-20120	C-18	95014-92100	M-11	90701-397-910	C-21			93892-04012-18	M-13	94050-06000	C-14.1	94201-30250	C-18	95015-32001	C-8
90701-HB6-010	M-10	92000		93892-04016-18	M-13.1	94050-06080	M-2	94201-30450	C-26	95015-32001	C-18	90703-HC4-000	M-3			93892-05012-18	M-13	94050-06080	C-13	94201-30450	C-29	95015-42000	C-8
90703-HC4-000	M-9	92700-06035-3E	M-2	93892-05012-18	M-13.1	94050-06080	C-13.1	94251-08000	M-7	95015-42000	C-18	90703-HC4-000	M-9	92811-10000	C-10	93892-05014-18	M-13	94050-06080	C-26	94301-08140	M-5	95015-53000	C-18
90755-229-003	C-9	92812-10000	C-21	93892-05014-18	M-13.1	94050-08000	C-17	94301-10200	M-4	95015-81000	C-19	90756-149-841	C-7			93892-05014-18	M-13.1	94050-08000	C-17	94301-10200	M-4	95015-81000	C-19
				93892-06010-08	C-13	94050-08000	C-23	94305-20141	C-29	95301-08111-07	C-28					93892-06010-08	C-13.1	94050-08070	C-28	94305-30102	M-5	95301-08111-07	C-28.1
91000		93000		93892-06010-08	C-28.1	94050-08070	C-28.1	94510-12000	M-12	95701-06010-00	C-26					93892-06010-08	C-28.1	94050-08070	C-28.1	94510-12000	M-12	95701-06010-00	C-26
				93893-04008-17	M-13	94050-08080	C-17	94510-14000	M-12	95701-06010-00	C-27					93893-04008-17	M-13	94101-03000	C-29	94510-14000	M-12	95701-06010-00	C-27
91001-KY0-891	M-10	93101-05008-0A	C-27	93893-04008-17	M-13.1	94101-03000	C-29	94510-16000	M-11	95701-06010-08	C-26	91002-446-771	M-10	93101-05008-0H	C-27	93893-04010-10	C-2	94101-05800	C-27	94510-16000	M-11	95701-06010-08	C-26
91002-KY0-981	M-10	93101-05020-0A	M-7	93893-04010-10	C-2	94101-05800	C-27	94510-20000	M-6	95701-06010-08	C-27	91003-446-771	M-10	93101-05020-0A	C-27	93893-04016-07	C-16	94101-06000	C-10	94510-20000	M-6	95701-06010-08	C-27
91004-446-771	M-10	93101-05025-0A	C-23.1	93894-04016-00	C-14	94101-06000	C-11	94601-15000	M-10	95701-06012-00	C-13	91106-383-003	M-9	93101-05020-0A	C-27	93894-04016-00	C-14	94101-06000	C-11	94510-20000	M-11	95701-06012-00	C-13
91201-030-025	M-11	93101-06010-0A	M-11	93894-04016-00	C-14.1	94101-06000	C-19			95701-06012-00	C-14	91201-030-033	M-11	93101-06010-0A	M-1	93901-14020	C-16	94101-06000	C-19			95701-06012-00	C-14
91201-148-003	M-5	93101-06012-0A	M-1	93901-14020	C-16	94101-08000	C-21		95000	95701-06012-00	C-14.1	91204-259-003	M-5	93101-06012-0A	C-19	93901-24410	C-24	94101-08000	C-21			95701-06012-00	C-21
91204-259-003	M-5	93101-06012-0A	C-18	93901-24410	C-24.1	94101-08700	C-28.1	95002-02080	C-12	95701-06012-07	C-5	91204-259-005	M-5	93101-06020-0A	C-18	93901-26110	C-21	94101-08700	C-28.1	95002-02080	C-12	95701-06012-08	C-14
		93101-06025-0A	M-12	93903-24580	C-2	94101-10000	C-22	95002-02080	C-12.1	95701-06012-08	C-14			93101-06025-0A	M-12	93903-24580	C-2	94101-14000	C-21	95002-02080	C-12.2	95701-06012-08	C-14.1
		93101-06055-0A	M-9	93904-34320	C-25	94102-12000	C-22	95002-02080	C-12.3	95701-06012-08	C-27												

**91000**

**93000**

# ÍNDICE DE NÚMERO DE PEÇAS

Nº da Peça	Nº do Bloco	Nº da Peça	Nº do Bloco	Nº da Peça	Nº do Bloco	Nº da Peça	Nº do Bloco	Nº da Peça	Nº do Bloco	Nº da Peça	Nº do Bloco
95701-06012-08	C-28.1	95701-08035-08	C-23.1	97326-52237-10	C-9						
95701-06012-08	C-29	95801-08035-08	C-5	97491-52179-10	C-11						
95701-06014-00	C-6	95801-08055-07	C-28	97715-52164-10	C-9						
95701-06016-00	C-16	95801-08055-07	C-28.1								
95701-06016-07	C-2	95801-08070-07	C-28	98000							
95701-06016-07	C-5	95801-08070-07	C-28.1								
95701-06016-07	C-29	95801-08085-07	C-28	98069-58911-02	M-2						
95701-06016-08	C-16	95801-08085-07	C-28.1	98200-11000	C-27						
95701-06020-00	C-23	96000		99000							
95701-06020-07	C-23.1										
95701-06022-00	M-4	96001-06022-00	M-2	99008-01600	C-29						
95701-06022-00	C-23.1	96001-06022-00	M-8	99101-393-1080	M-13						
95701-06022-08	C-23	96001-06032-00	M-8	99101-GHB-1150	M-13.1						
95701-06022-08	C-23.1	96001-06040-00	M-5	99104-KY0-0350	M-13						
95701-06025-00	M-9	96001-06050-00	M-5	99105-KY0-0350	M-13.1						
95701-06025-07	C-3	96001-06050-00	M-9								
95701-06025-07	C-20	96001-06095-00	M-9								
95701-06028-00	M-1	96100-60010-00	M-6								
95701-06035-00	C-8	96100-60060-00	M-11								
95701-06038-00	C-10	96100-62040-00	M-11								
95701-08016-00	C-13	96120-62020-00	M-11								
95701-08016-00	C-13.1	96120-63010-10	C-9								
95701-08016-08	C-17	96140-62020-10	C-11								
95701-08020-00	C-19	96140-63020-10	C-11								
95701-08020-07	C-1	96211-06000	C-5								
95701-08020-08	C-19	96211-08000	C-18								
95701-08025-00	C-13	96220-40100	M-12								
95701-08025-00	C-13.1	97000									
95701-08025-08	C-12										
95701-08025-08	C-12.1	97000-45200	C-9								
95701-08025-08	C-12.2	97000-45200	C-11								
95701-08025-08	C-12.3	97228-52165-10	C-9								
95701-08030-00	M-3	97252-52237-10	C-9								
95701-08032-00	C-18	97280-52180-10	C-11								

# ÍNDICE DE NOME DE PEÇAS

Descrição	Nº do Bloco	Nº de Ref.	Descrição	Nº do Bloco	Nº de Ref.	Descrição	Nº do Bloco	Nº de Ref.
<b>A</b>			Anel Elástico Externo, 20 mm.....	M-11	38	Arruela Encosto, 16 mm .....	M-11	33
			Anel Elástico, 20 mm .....	M-6	10	Arruela Encosto, 16,5 mm .....	M-11	27
Ajustador, Corrente Transmissão .....	C-10	2	Anel Elástico, 20 mm .....	M-11	34	Arruela Encosto, 20 mm .....	M-11	30
Ajustador, Corrente Transmissão .....	C-11	1	Anel Elástico, 58 mm .....	C-11	15	Arruela Especial, 8 mm .....	C-7	18
Ajustador, Mola .....	C-22	5	Anel Elástico, 58 mm .....	C-11	15	Arruela Lisa, 10 mm .....	C-22	14
Ajustador, Mola Amortecedor Tras .....	C-22.1	5	Anel Vedação .....	C-12	1	Arruela Lisa, 10,3 mm .....	C-22	12
Alavanca A, Bomba Aceleração, Jogo .....	M-13	7	Anel Vedação .....	C-12.1	1	Arruela Lisa, 10,3 mm .....	C-22.1	12
Alavanca A, Bomba Aceleração, Jogo .....	M-13.1	7	Anel Vedação .....	C-12.2	1	Arruela Lisa, 12 mm .....	M-2	9
Alavanca B, Bomba Aceleração, Jogo .....	M-13	11	Anel Vedação .....	C-12.3	1	Arruela Lisa, 12 mm .....	C-22	11
Alavanca B, Bomba Aceleração, Jogo .....	M-13.1	11	Anel Vedação, 15 x 3 .....	M-9	20	Arruela Lisa, 12 mm .....	C-22	15
Alavanca Comp., Embreagem .....	M-5	4	Anel Vedação, 17,0 x 2,5 .....	M-3	27	Arruela Lisa, 12 mm .....	C-22.1	11
Alavanca Comp., Embreagem .....	C-3	16	Anel Vedação, 17,8 x 2,4 .....	C-7	21	Arruela Lisa, 12 x 23,5.....	M-8	8
Alavanca Comp., Embreagem .....	C-3	16	Anel Vedação, 18 x 3 .....	M-5	8	Arruela Lisa, 14 mm .....	C-21	22
Alavanca Comp., Freio Diant. ....	C-3	15	Anel Vedação, 20 x 2,5 .....	M-3	26	Arruela Lisa, 17 x 22.....	C-18	13
Alavanca Comp., Freio Diant. ....	C-3	15	Anel Vedação, 3 x 35 .....	M-9	19	Arruela Lisa, 3 mm .....	C-29	17
Alavanca, Afogado, Jogo.....	M-13.1	12	Anel Vedação, 45 x 2,5 .....	M-8	10	Arruela Lisa, 4,5 mm .....	C-25	8
Alavanca, Afogador, Jogo.....	M-13	12	Anel Vedação, 7 x 1,7 .....	M-8	11	Arruela Lisa, 6 mm .....	C-2	15
Alavanca, Trava Assento.....	C-14	16	Anel Vedação, 9 x 1,3 .....	C-12	5	Arruela Lisa, 6 mm .....	C-10	18
Alavanca, Trava Assento.....	C-14.1	16	Anel Vedação, 9 x 1,3 .....	C-12.1	5	Arruela Lisa, 6 mm .....	C-11	18
Amortecedor Tras, Comp .....	C-22	4	Anel Vedação, 9 x 1,3 .....	C-12.2	5	Arruela Lisa, 6 mm .....	C-27	16
Amortecedor Tras., Comp .....	C-22.1	4	Anel Vedação, 9 x 1,3 .....	C-12.3	5	Arruela Lisa, 6 mm (Cargo Opcional).....	C-19	9
Amortecedor Tras., Conj .....	C-22.1	1	Anel Vedação, 9,4 x 2,4 .....	M-7	20	Arruela Lisa, 8 mm .....	C-10	12
Amortecedor Tras., Conj. (Cromado).....	C-22	1	Anel Vedação, Escapamento .....	C-17	3	Arruela Lisa, 8 mm .....	C-21	21
Amortecedor Tras., Conj. (Preto) .....	C-22	1	Anel, Pistão.....	C-7	8	Arruela Lisa, 8 mm .....	C-28	11
Amortecedor Tras., Conj. (Y-ECT) (Vendas Suspensas).....	C-22	1	Anel, Trava Assento .....	C-14	10	Arruela Lisa, 8 mm .....	C-28.1	14
Anéis, Pistão (0,25), Jogo .....	M-10	2	Aro, Farol .....	C-1	2	Arruela Ondulada, 12 mm .....	M-3	24
Anéis, Pistão (0,50), Jogo .....	M-10	2	Aro, Roda Diant. ....	C-9	8	Arruela Pressão, 10 mm .....	C-21	23
Anéis, Pistão (0,75), Jogo .....	M-10	2	Aro, Roda Diant. *Y-ECT* Amarelo Trigo-Correio..	C-9	8	Arruela Pressão, 4 mm .....	C-12	15
Anéis, Pistão (1,00), Jogo .....	M-10	2	Aro, Roda Tras. ....	C-11	8	Arruela Pressão, 4 mm .....	C-12.1	20
Anéis, Pistão (STD), Jogo.....	M-10	2	Aro, Roda Tras. *Y-ECT* Amarelo Trigo-Correio ...	C-11	8	Arruela Pressão, 4 mm .....	C-12.2	15
Anel de Vedação .....	M-13.1	13	Arruela A, Encosto, 12 mm .....	M-11	32	Arruela Pressão, 4 mm .....	C-12.3	16
Anel de Vedação .....	M-13.1	14	Arruela A, Encosto, 20 mm .....	M-11	28	Arruela Pressão, 4 mm .....	C-24	23
Anel de Vedação .....	M-2	11	Arruela A, Entalhada, 20 mm .....	M-11	31	Arruela Pressão, 4 mm .....	C-24.1	22
Anel de Vedação, 10,5 x 1,5 .....	M-2	12	Arruela B, Encosto, 14 mm.....	M-3	23	Arruela Pressão, 5 mm .....	C-1	14
Anel de Vedação, 33,5 x 3 .....	M-2	12	Arruela B, Entalhada, 20 mm .....	M-6	9	Arruela Pressão, 5 mm .....	C-23.1	15
Anel Elástico Externo, 12 mm.....	M-12	18	Arruela Coluna Direção .....	C-4	12	Arruela Pressão, 5 mm .....	C-27	17
Anel Elástico Externo, 14 mm.....	M-12	19	Arruela Encosto, 15 mm .....	M-11	26	Arruela Pressão, 6 mm .....	C-10	19
Anel Elástico Externo, 16 mm.....	M-11	37	Arruela Encosto, 16 mm .....	M-11	29	Arruela Pressão, 6 mm .....	C-11	19

# ÍNDICE DE NOME DE PEÇAS

Descrição	Nº do Bloco	Nº de Ref.	Descrição	Nº do Bloco	Nº de Ref.	Descrição	Nº do Bloco	Nº de Ref.
Arruela Pressão, 8 mm .....	C-28	12	Balancim, Escape .....	M-3	10	Borracha, Pedal Apoio Tras. ....	C-19	5
Arruela Pressão, 8 mm .....	C-28.1	15	Base Comp. Sinalizador.....	C-24.1	6	Borracha, Pedal Apoio Tras. (Cargo Opcional) ....	C-19	5
Arruela Vedação, 6 mm.....	M-1	3	Base Comp., Sinalizador.....	C-24	10	Borracha, Pedal Câmbio .....	C-18	2
Arruela Vedação, 8 mm.....	M-2	10	Batente Cavalete.....	C-20	3	Borracha, Pedal Câmbio .....	C-18	2
Arruela, 13 x 20 .....	C-18	12	Bateria, Conj.....	C-26	3	Borracha, Pedal Partida .....	C-18	5
Arruela, 16 mm .....	M-7	18	Biela.....	M-10	5	Borracha, Sinalizador.....	C-23	2
Arruela, 6 x 20 .....	C-29	15	Bobina, Ignição Comp. ....	C-27	4	Borracha, Tubo Tras.....	C-14.1	25
Arruela, 6 x 9 .....	C-21	14	Bóia, Jogo .....	M-13	3	Borracha, Tubo Tras.....	C-14	25
Arruela, 6 x 9 .....	C-29	16	Bóia, Jogo .....	M-13.1	3	Braço Ancoragem Freio Tras. ....	C-21	4
Arruela, 6mm .....	M-12	15	Bolsa, Ferramentas .....	C-29	22	Braço Oscilante.....	M-3	4
Arruela, Capa Corrente .....	C-21	16	Bomba Óleo; Conj.....	M-7	1	Braço Seletor .....	M-12	10
Arruela, Encosto, 14 mm .....	M-12	16	Borracha A, Apoio Assento .....	C-14	5	Braço, Freio Diant.....	C-8	9
Arruela, Engrenagem Velocímetro .....	C-8	5	Borracha A, Apoio Assento .....	C-14.1	5	Braço, Freio Tras. ....	C-10	8
Arruela, Fixação .....	C-21	15	Borracha A, Fixação Tampa Lat.....	C-15.2	1	Braço, Trava Assento .....	C-14	11
Arruela, Pedal Apoio Tras. (Opcional) .....	C-19	6	Borracha A, Fixação Tampa Lat.....	C-15.1	1	Braço, Trava Assento .....	C-14.1	11
Arruela, Trava Assento .....	C-14	12	Borracha A, Fixação, Tampa Lat.....	C-15	1	Bucha A, Tampa Traseira.....	C-13	2
Arruela, Trava Assento .....	C-14.1	12	Borracha Amortecedora, Braço Freio .....	C-10	9	Bucha A, Tampa Traseira.....	C-13.1	2
Arruela, Vedação, 6 mm.....	M-9	15	Borracha B, Apoio Assento .....	C-14	6	Bucha Amortecedora, Coroa .....	C-11	3
Arruela, Vedador .....	C-5	9	Borracha B, Apoio Assento .....	C-14.1	6	Bucha Fixação.....	C-13	4
Articulação A, Vareta Freio.....	C-18	18	Borracha Limitadora .....	C-14	24	Bucha Fixação.....	C-13.1	4
Articulação B, Vareta Freio.....	C-8	14	Borracha Limitadora .....	C-14.1	24	Bucha Fixação Tanque Combustível .....	C-12	13
Árvore Comando Comp. ....	M-3	3	Borracha Proteção Tanque .....	C-28	2	Bucha Fixação Tanque Combustível .....	C-12.1	18
Árvore Manivelas Comp. ....	M-10	1	Borracha Proteção Tanque .....	C-28.1	2	Bucha Fixação Tanque Combustível .....	C-12.3	14
Árvore Principal, Transmissão (13D).....	M-11	1	Borracha, A Fixação, Tampa Lat.....	C-15.3	1	Bucha Fixação, Tanque Combustível .....	C-12.2	13
Árvore Secundária, Transmissão .....	M-11	2	Borracha, Apoio Assento .....	C-13	8	Bucha, 20 x 23 x 9.....	M-11	8
Assento Comp. Simples .....	C-13	5	Borracha, Apoio Assento .....	C-13.1	8	Bucha, 5 x 14 .....	C-23.1	4
Assento Comp. Simples .....	C-13.1	5	Borracha, Apoio Bateria.....	C-26	8	Bucha, 6 x 12 .....	C-23.1	7
Assento, Conj. ....	C-14.1	3	Borracha, Apoio Sinalizador.....	C-23.1	2	Bucha, 6 x 20 .....	C-13	12
Assento, Conj. ....	C-14	3	Borracha, Apoio Sinalizador.....	C-24	8	Bucha, 6 x 20 .....	C-13.1	11
Assento, Conj. ....	C-14	3	Borracha, Apoio Sinalizador.....	C-24	9	Bucha, 6 x 4 .....	C-16	12
Assento, Mola Externa.....	M-3	17	Borracha, Apoio Sinalizador.....	C-24.1	5	Bucha, 6 x 4 .....	C-29	1
Assento, Mola Interna.....	M-3	18	Borracha, Cavalete Lateral.....	C-20	6	Bucha, 6 x 5 .....	C-19	1
			Borracha, Fiação Sinalizador .....	C-23.1	3	Bucha, 6,3 x 13 .....	C-23	3
			Borracha, Interruptor Neutro .....	M-8	6	Bucha, Articulação Garfo Tras. ....	C-21	6
			Borracha, Limitador.....	C-22	10	Bucha, Bipartida Fixação .....	C-17	2
			Borracha, Limitador.....	C-22.1	10	Bucha, Borracha .....	C-2	1
			Borracha, Pára-lama .....	C-23	7	Bucha, Borracha .....	C-13	1
			Borracha, Pedal Apoio .....	C-19	4	Bucha, Borracha .....	C-13.1	1
Bagageiro, Comp.....	C-13	11						
Bagageiro, Comp.....	C-13.1	10						
Balancim, Admissão.....	M-3	8						

**B**

# ÍNDICE DE NOME DE PEÇAS

Descrição	Nº do Bloco	Nº de Ref.	Descrição	Nº do Bloco	Nº de Ref.	Descrição	Nº do Bloco	Nº de Ref.
Bucha, Borracha .....	C-23	4	Caixa, Ferramentas .....	C-29	3	Catraca, Partida .....	M-11	19
Bucha, Borracha .....	C-23.1	6	Caixa, Fusível .....	C-27	8	Cavelele Central Comp. ....	C-20	1
Bucha, Borracha Amortecedor Tras .....	C-22	8	Caixa, Fusível .....	C-27	8	Cavelele Lateral, Conj. ....	C-20	5
Bucha, Borracha Amortecedor Tras .....	C-22	9	Caixa, Indicadores Piloto, Conj. ....	C-2	7	Chassi Comp. ....	C-28	1
Bucha, Borracha Amortecedor Tras .....	C-22.1	8	Caixa, Interna Rabeta.....	C-14	13	Chassi Comp. ....	C-28.1	1
Bucha, Borracha Amortecedor Tras .....	C-22.1	9	Caixa, Interna Rabeta.....	C-14.1	13	Chassi Comp. ....	C-28.1	1
Bucha, Carcaça, Farol .....	C-1	9	Câmara, Ar (2,75/3,00/3,60-18).....	C-11	10	Chassi Comp. ....	C-28.1	1
Bucha, Eixo Partida .....	M-11	23	Câmara, Ar (2,75/3,00/3,60-18).....	C-9	1	Chave .....	C-4	4
Bucha, Engrenagem Partida .....	M-11	5	Capa, Alavanca Embreagem .....	C-3	14	Chave Boca, 10 x 12 .....	C-29	10
Bucha, Engrenagem Secundária 1ª .....	M-11	4	Capa, Alavanca Freio Diant. ....	C-3	13	Chave Boca, 14 x 17 .....	C-29	12
Bucha, Espaçadora.....	C-5	12	Capa, Corrente Transmissão .....	C-21	1	Chave Fenda, 3.....	C-29	9
Bucha, Fixação Borracha Cavelele Lateral .....	C-20	7	Capa, Garfo Diant. Dir. ....	C-7	12	Chave Phillips, 1 .....	C-29	8
Bucha, Fixação, Farol.....	C-1	11	Capa, Garfo Diant. Dir. ....	C-7	12	Chave Sextavada, 22 .....	C-29	14
Bucha, Garfo Tras. ....	C-21	5	Capa, Garfo Diant. Esq. ....	C-7	13	Chave Vela, P18 x 19 .....	C-29	11
Bucha, Pára-lama Tras.....	C-23	9	Capa, Garfo Diant. Esq. ....	C-7	13	Chave Vela, P18 x 19 .....	C-29	11
Bucha, Pára-lama Tras.....	C-23.1	11	Capa, Garfo Tras. ....	C-21	7	Chaveta Woodruff, 25 x 18.....	M-7	19
Bucha, Sinalizador Diant.....	C-24	14	Capa, Garfo Tras. ....	C-21	7	Chaveta, Meia Lua, 25 x 14 x 4 .....	M-10	10
Bucha, Sinalizador Diant.....	C-24.1	11	Capa, Rotor Filtro Óleo.....	M-7	11	Chaveta, Válvula.....	M-3	19
Bucha, Sinalizador Tras .....	C-24	15	Capa, Terminal Cabo .....	M-13	17	Cilindro Comp. ....	M-4	1
Bucha, Sinalizador Tras .....	C-24.1	12	Capa, Terminal Cabo .....	M-13.1	18	Cilindro Comp. *Y-ECT* Amarelo Trigo-Correio ....	M-4	1
Bucha, Suporte Amortecedor Tras.....	C-22	7	Carburador, Conj.....	M-13	13	Cilindro Ext. Inferior Dir., Garfo Diant. ....	C-7	5
Bucha, Suporte Amortecedor Tras.....	C-22.1	7	Carburador, Conj.....	M-13.1	15	Cilindro Ext. Inferior Dir., Garfo Diant. *Y-ECT* Amarelo Trigo-Correio .....	C-7	5
Bujão .....	M-9	4	Carburador, Conj.....	M-13.1	15	Cilindro Ext. Inferior Esq., Garfo Diant.....	C-7	11
Bujão *Y-ECT* Amarelo Trigo-Correio.....	M-9	4	Carcaça A, Acelerador .....	C-3	9	Cilindro Ext. Inferior Esq., Garfo Diant. *Y-ECT* Amarelo Trigo-Correio .....	C-7	11
Buzina Comp. ....	C-5	2	Carcaça Dir. Comp., Motor .....	M-9	1	Cilindro Interno, Garfo Diant.....	C-7	3
			Carcaça Dir. Comp., Motor *Y-ECT* Amarelo Trigo-Correio .....	M-9	1	Coletor Admissão .....	M-2	4
			Carcaça Esq. Comp., Motor.....	M-9	3	Coluna Direção Comp *NH-1* Preto .....	C-5	5
			Carcaça Esq. Comp., Motor *Y-ECT* Amarelo Trigo-Correio .....	M-9	3	Condutor, Ar .....	C-16	11
Cabeçote Comp. *Y-ECT* Amarelo Trigo-Correio. ....	M-2	1	Carcaça Externa Comp., Embreagem .....	M-6	1	Condutor, Filtro Ar .....	C-16	3
Cabeçote, Comp. ....	M-2	1	Carcaça Inferior, Acelerador .....	C-3	10	Condutor, Filtro Ar .....	C-16	3
Cabo Chave, 120 mm .....	C-29	13	Carcaça Inferior, Instrumentos, Conj. ....	C-2	8	Copo, Registro de Combustível .....	C-12	4
Cabo Comp., Acelerador .....	C-3	1	Carcaça Superior, Instrumentos, Jogo .....	C-2	6	Copo, Registro de Combustível .....	C-12.1	4
Cabo Comp., Embreagem .....	C-3	2	Carcaça, Bomba Óleo.....	M-7	3	Copo, Registro de Combustível .....	C-12.2	4
Cabo Comp., Freio Diant.....	C-3	5	Carcaça, Farol.....	C-1	8	Copo, Registro de Combustível .....	C-12.3	4
Cabo Comp., Freio Diant.....	C-3	5	Carcaça, Filtro Ar .....	C-16	8	Coroa, Transmissão (43D) .....	C-11	2
Cabo Interno, Velocímetro.....	C-2	11				Corpo, Chave .....	C-29	5
Cabo, Velocímetro, Conj. ....	C-2	10						
Caixa, Ferramentas .....	C-29	2						

C

# ÍNDICE DE NOME DE PEÇAS

Descrição	Nº do Bloco	Nº de Ref.	Descrição	Nº do Bloco	Nº de Ref.	Descrição	Nº do Bloco	Nº de Ref.
Corrente, Transmissão (428-116).....	C-21	2	<b>E</b>			Emblema Esq., Tanque Combustível *Tipo II* .....	C-31.1.C	2
Coxim Diant., Tanque Combustível.....	C-12	8				Emblema Esq., Tanque Combustível *Tipo II* .....	C-31.1.E	2
Coxim Diant., Tanque Combustível.....	C-12.1	13	Eixo Comp., Seletor Marchas.....	M-12	9	Emblema Esq., Tanque Combustível *Tipo II* .....	C-31.1.G	2
Coxim Diant., Tanque Combustível.....	C-12.2	8	Eixo, Articulação Cavalete .....	C-20	4	Emblema Esq., Tanque Combustível *Tipo III* .....	C-31.1.B	2
Coxim Diant., Tanque Combustível.....	C-12.3	9	Eixo, Árvore Comando .....	M-3	6	Emblema Esq., Tanque Combustível *Tipo III* .....	C-31.1.C	2
Coxim Inferior, Garfo Diant. ....	C-7	15	Eixo, Árvore Comando .....	M-3	6	Emblema Esq., Tanque Combustível *Tipo III* .....	C-31.1.E	2
Coxim Superior, Garfo Diant. ....	C-7	14	Eixo, Balancim.....	M-3	11	Emblema Esq., Tanque Combustível *Tipo III* .....	C-31.1.G	2
Coxim Tampa Lateral .....	C-15	4	Eixo, Bomba Óleo.....	M-7	7	Emblema Esq., Tanque Combustível *Tipo IV* .....	C-31.1.B	2
Coxim Tampa Lateral .....	C-15.1	4	Eixo, Braço Oscilante .....	M-3	5	Emblema Esq., Tanque Combustível *Tipo IV* .....	C-31.1.C	2
Coxim Tras., Tanque Combustível .....	C-12.1	14	Eixo, Garfo Seletor.....	M-12	4	Emblema Esq., Tanque Combustível *Tipo IV* .....	C-31.1.E	2
Coxim Tras., Tanque Combustível .....	C-12.2	9	Eixo, Partida .....	M-11	20	Emblema Esq., Tanque Combustível *Tipo IV* .....	C-31.1.G	2
Coxim, Bateria .....	C-26	7	Eixo, Roda Diant.....	C-9	3	Emblema Esquerdo, Tanque Combustível *Tipo 1* .....	C-31.1.D	2
Coxim, Tampa Lateral .....	C-15.2	4	Eixo, Roda Tras. ....	C-10	3	Emblema, Rabeta *Tipo 1* .....	C-31.1.D	3
Coxim, Tampa Lateral .....	C-15.3	4	Elemento, Filtro de Ar .....	C-16	1	Emblema, Rabeta *Tipo I* .....	C-31.1	3
Coxim, Tras. Tanque Combustível .....	C-12	9	Emblema *Y-ECT* Amarelo Trigo-Correio.....	C-31.1.F	2	Emblema, Rabeta *Tipo I* .....	C-31.1.A	3
Coxim, Tras. Tanque Combustível .....	C-12.3	10	Emblema Diant. ....	C-5	13	Emblema, Rabeta *Tipo I* .....	C-31.1.B	3
Coxim, Unidade C.D.I. ....	C-27	1	Emblema Dir., Tanque Combustível *Tipo I* .....	C-31.1.B	1	Emblema, Rabeta *Tipo I* .....	C-31.1.C	3
Cuba, Bóia, Jogo.....	M-13	5	Emblema Dir., Tanque Combustível *Tipo I* .....	C-31.1.C	1	Emblema, Rabeta *Tipo I* .....	C-31.1.E	3
Cuba, Bóia, Jogo.....	M-13.1	5	Emblema Dir., Tanque Combustível *Tipo I* .....	C-31.1.E	1	Emblema, Rabeta *Tipo I* .....	C-31.1.G	3
Cubo Central, Embreagem .....	M-6	2	Emblema Dir., Tanque Combustível *Tipo I* .....	C-31.1.G	1	Emblema, Rabeta *Tipo I* .....	C-31.1	3
Cubo Comp., Roda Diant.....	C-9	5	Emblema Dir., Tanque Combustível *Tipo II* .....	C-31.1.B	1	Emblema, Rabeta *Tipo II* .....	C-31.1	3
Cubo Comp., Roda Diant. *Y-ECT* Amarelo Trigo-Correio.....	C-9	5	Emblema Dir., Tanque Combustível *Tipo II* .....	C-31.1.C	1	Emblema, Rabeta *Tipo III* .....	C-31.1	3
Cubo Comp., Roda Tras. (c/bucha).....	C-11	5	Emblema Dir., Tanque Combustível *Tipo II* .....	C-31.1.E	1	Emblema, Rabeta Central *Tipo 1* .....	C-31.1.D	4
Cubo Comp., Roda Tras. (s/bucha).....	C-11	6	Emblema Dir., Tanque Combustível *Tipo II* .....	C-31.1.G	1	Emblema, Tanque Combustível *Tipo I* .....	C-31	1
Cubo Comp., Roda Tras. *Y-ECT* Amarelo Trigo-Correio (s/bucha).....	C-11	5	Emblema Dir., Tanque Combustível *Tipo III* .....	C-31.1.B	1	Emblema, Tanque Combustível *Tipo I* .....	C-31.A	1
Cupilha, 1,6 x 15 (Cargo Opcional) .....	C-19	10	Emblema Dir., Tanque Combustível *Tipo III* .....	C-31.1.C	1	Emblema, Tanque Combustível *Tipo I* .....	C-31.1	1
Cupilha, 2,0 .....	C-18	15	Emblema Dir., Tanque Combustível *Tipo III* .....	C-31.1.E	1	Emblema, Tanque Combustível *Tipo I* .....	C-31.1	2
Cupilha, 2,0 x 15 .....	C-21	17	Emblema Dir., Tanque Combustível *Tipo III* .....	C-31.1.G	1	Emblema, Tanque Combustível *Tipo I* .....	C-31.1.A	1
Cupilha, 20 x 15 .....	C-10	13	Emblema Dir., Tanque Combustível *Tipo IV* .....	C-31.1.B	1	Emblema, Tanque Combustível *Tipo I* .....	C-31.1.A	2
Cupilha, 3,0 x 25 .....	C-18	16	Emblema Dir., Tanque Combustível *Tipo IV* .....	C-31.1.C	1	Emblema, Tanque Combustível *Tipo II* .....	C-31.1	1
Cupilha, 3,0 x 45 .....	C-26	10	Emblema Dir., Tanque Combustível *Tipo IV* .....	C-31.1.E	1	Emblema, Tanque Combustível *Tipo II* .....	C-31.1	2
Cupilha, 3,0 x 45 .....	C-29	18	Emblema Dir., Tanque Combustível *Tipo IV* .....	C-31.1.G	1	Emblema, Tanque Combustível *Tipo II* .....	C-31.1.A	1
<b>D</b>			Emblema Direito, Tanque Combustível *Tipo 1* ...	C-31.1.D	1	Emblema, Tanque Combustível *Tipo II* .....	C-31.1.A	2
			Emblema Esq., Tanque Combustível *Tipo I* .....	C-31.1.B	2	Emblema, Tanque Combustível *Tipo III* .....	C-31.1	1
			Emblema Esq., Tanque Combustível *Tipo I* .....	C-31.1.C	2	Emblema, Tanque Combustível *Tipo III* .....	C-31.1	2
Diafragma, Bomba, Jogo .....	M-13	8	Emblema Esq., Tanque Combustível *Tipo I* .....	C-31.1.E	2	Emblema, Tanque Combustível *Tipo III* .....	C-31.1.A	1
Diafragma, Bomba, Jogo .....	M-13.1	8	Emblema Esq., Tanque Combustível *Tipo I* .....	C-31.1.G	2	Emblema, Tanque Combustível *Tipo III* .....	C-31.1.A	2
Disco, Fricção Embreagem.....	M-6	3	Emblema Esq., Tanque Combustível *Tipo II* .....	C-31.1.B	2	Emblema, Tanque Combustível *Y-ECT* Amarelo Trigo-Correio.....	C-31.1.F	1



# ÍNDICE DE NOME DE PEÇAS

Descrição	Nº do Bloco	Nº de Ref.	Descrição	Nº do Bloco	Nº de Ref.	Descrição	Nº do Bloco	Nº de Ref.
Emenda, Corrente de Transmissão.....	C-21	3	Etiqueta, Identificação.....	C-28.1	8	Faixa, Tampa Lateral Direita *Tipo I* .....	C-31.1.C	4
Encosto, Mola Partida .....	M-11	24	Etiqueta, Precaução .....	C-30.1	5	Faixa, Tampa Lateral Direita *Tipo II* .....	C-31.1.E	4
Engrenagem Comp., Partida (19D).....	M-11	15	Etiqueta, Precaução Abastecimento.....	C-30.1	6	Faixa, Tampa Lateral Direita *Tipo II* .....	C-31.1.G	4
Engrenagem Comp., Velocímetro .....	C-8	4	Etiqueta, Precaução Abastecimento.....	C-30.1	6	Faixa, Tampa Lateral Direita *Tipo III* .....	C-31.1.B	4
Engrenagem Intermediária Partida (29D).....	M-11	16	Etiqueta, Precaução Bateria.....	C-30	2	Faixa, Tampa Lateral Direita *Tipo III* .....	C-31.1.C	4
Engrenagem Motora, Bomba Óleo (37D) .....	M-7	6	Etiqueta, Precaução Bateria.....	C-30.1	2	Faixa, Tampa Lateral Direita *Tipo III* .....	C-31.1.E	4
Engrenagem Primária Motora A (21D) .....	M-7	15	Etiqueta, Precaução Corrente Transmissão.....	C-30	3	Faixa, Tampa Lateral Direita *Tipo III* .....	C-31.1.G	4
Engrenagem Principal 2ª (17D).....	M-11	6	Etiqueta, Precaução Corrente Transmissão.....	C-30.1	3	Faixa, Tampa Lateral Direita *Tipo IV* .....	C-31.1.B	4
Engrenagem Principal 3ª (20D).....	M-11	9	Etiqueta, Precaução Pneus .....	C-30	1	Faixa, Tampa Lateral Direita *Tipo IV* .....	C-31.1.C	4
Engrenagem Principal 4ª (23D).....	M-11	11	Etiqueta, Precaução Pneus .....	C-30.1	1	Faixa, Tampa Lateral Direita *Tipo IV* .....	C-31.1.E	4
Engrenagem Principal 5ª (25D).....	M-11	13	Etiqueta, Precaução, Abastecimento.....	C-30	6	Faixa, Tampa Lateral Direita *Tipo IV* .....	C-31.1.G	4
Engrenagem Secundária 1ª (36D) .....	M-11	3	Etiqueta, Precaução, Abastecimento.....	C-30	6	Faixa, Tampa Lateral Esquerda *Tipo 1* .....	C-31.1.D	6
Engrenagem Secundária 2ª (32D) .....	M-11	7	Etiqueta, Precaução, Suporte Capacete.....	C-30	4	Faixa, Tampa Lateral Esquerda *Tipo I* .....	C-31.1.B	5
Engrenagem Secundária 3ª (28D) .....	M-11	10	Etiqueta, Precaução, Suporte Capacete.....	C-30.1	4	Faixa, Tampa Lateral Esquerda *Tipo I* .....	C-31.1.C	5
Engrenagem Secundária 4ª (26D) .....	M-11	12	Excêntrico Posicionador.....	M-12	6	Faixa, Tampa Lateral Esquerda *Tipo I* .....	C-31.1.E	5
Engrenagem Secundária 5ª (24D) .....	M-11	14	Excêntrico, Acionamento Freio Diant. ....	C-8	8	Faixa, Tampa Lateral Esquerda *Tipo I* .....	C-31.1.G	5
Escapamento Comp.....	C-17	4	Excêntrico, Acionamento Freio Tras. ....	C-10	6	Faixa, Tampa Lateral Esquerda *Tipo II* .....	C-31.1.B	5
Escapamento Comp.....	C-17	4				Faixa, Tampa Lateral Esquerda *Tipo II* .....	C-31.1.C	5
Escapamento Comp.....	C-17	4				Faixa, Tampa Lateral Esquerda *Tipo II* .....	C-31.1.G	5
Esfera, Aço #6 (3/16).....	C-5	19				Faixa, Tampa Lateral Esquerda *Tipo III* .....	C-31.1.B	5
Esfera, Aço #8 (1/4).....	C-18	22	Faixa Dir., Tampa Traseira *Tipo I* .....	C-31	2	Faixa, Tampa Lateral Esquerda *Tipo III* .....	C-31.1.C	5
Espaçador Lat. Roda Diant. ....	C-9	4	Faixa Esq., Tampa Traseira *Tipo I* .....	C-31	3	Faixa, Tampa Lateral Esquerda *Tipo III* .....	C-31.1.E	5
Espaçador Lat., Espelho Freio Tras. ....	C-10	4	Faixa, Tampa Lat. *Tipo I* .....	C-31.A	2	Faixa, Tampa Lateral Esquerda *Tipo III* .....	C-31.1.G	5
Espaçador Lat., Roda Tras. ....	C-11	4	Faixa, Tampa Lat. Dir. *Tipo I* .....	C-31	4	Faixa, Tampa Lateral Esquerda *Tipo IV* .....	C-31.1.B	5
Espaçador, Eixo Diant. ....	C-9	7	Faixa, Tampa Lat. Esq. *Tipo I* .....	C-31	5	Faixa, Tampa Lateral Esquerda *Tipo IV* .....	C-31.1.C	5
Espaçador, Eixo Tras. ....	C-11	7	Faixa, Tampa Lateral.....	C-31.1.F	3	Faixa, Tampa Lateral Esquerda *Tipo IV* .....	C-31.1.G	5
Espelho Comp., Freio Diant. ....	C-8	6	Faixa, Tampa Lateral *Tipo I* .....	C-31.1	4	Farol, Conj. ....	C-1	1
Espelho Comp., Freio Diant. *Y-ECT* Amarelo Trigo-Correio .....	C-8	6	Faixa, Tampa Lateral *Tipo I* .....	C-31.1.A	4	Farol, Conj. ....	C-1	1
Espelho Comp., Freio Tras. ....	C-10	5	Faixa, Tampa Lateral *Tipo II* .....	C-31.1	4	Ferramentas; Jogo .....	C-29	7
Espelho Comp., Freio Tras. *Y-ECT* Amarelo Trigo-Correio .....	C-10	5	Faixa, Tampa Lateral *Tipo II* .....	C-31.1.A	4	Fiação Comp. Lanterna Tras.....	C-25.1	5
Espelho Retrovisor Dir., Comp. ....	C-3	19	Faixa, Tampa Lateral *Tipo III* .....	C-31.1	4	Fiação Comp. Lanterna Tras.....	C-25.1	5
Espelho Retrovisor Esq., Comp. ....	C-3	20	Faixa, Tampa Lateral *Tipo III* .....	C-31.1.A	4	Fiação Comp., Lanterna Tras.....	C-25	3
Estator Comp.....	M-8	4	Faixa, Tampa Lateral Direita *Tipo I* .....	C-31.1.D	5	Fiação Comp., Sinalizador Diant. Dir .....	C-24.1	9
Etiqueta (10A).....	C-26	6	Faixa, Tampa Lateral Direita *Tipo I* .....	C-31.1.B	4	Fiação Comp., Sinalizador Diant., Dir .....	C-24	4
Etiqueta Precaução .....	C-30	5	Faixa, Tampa Lateral Direita *Tipo I* .....	C-31.1.C	4	Fiação Comp., Sinalizador Diant., Esq.....	C-24	6
Etiqueta, Identificação.....	C-28	6	Faixa, Tampa Lateral Direita *Tipo I* .....	C-31.1.E	4	Fiação Comp., Sinalizador Diant., Esq.....	C-24.1	16
			Faixa, Tampa Lateral Direita *Tipo I* .....	C-31.1.G	4	Fiação Comp., Sinalizador Tras. Dir.....	C-24.1	8
			Faixa, Tampa Lateral Direita *Tipo II* .....	C-31.1.B	4	Fiação Comp., Sinalizador Tras., Dir.....	C-24	12

## ÍNDICE DE NOME DE PEÇAS

Descrição	Nº do Bloco	Nº de Ref.	Descrição	Nº do Bloco	Nº de Ref.	Descrição	Nº do Bloco	Nº de Ref.
Fiação Comp., Sinalizador Tras., Esq .....	C-24	17	Guarnição, Lanterna Tras.....	C-25	2	Junta, Cilindro .....	M-4	2
Fiação Comp., Sinalizador Tras., Esq .....	C-24.1	15	Guarnição, Sinalizador .....	C-24	3	Junta, Filtro Óleo .....	M-7	14
Fiação Comp., Terra.....	C-25.1	1	Guarnição, Sinalizador .....	C-24.1	2	Junta, Tampa Lat. Esq. ....	M-8	2
Fiação Principal.....	C-27	7	Guarnição, Soquete .....	C-25	5	Junta, Tubo Escapamento .....	C-17	1
Fiação, Instrumentos, Conj.....	C-2	9	Guia Diant. Corrente.....	C-21	9	Juntas & Guarnições, Jogo .....	M-13	1
Filtro Copo .....	C-12	6	Guia Tras. Corrente .....	C-21	8	Juntas & Guarnições, Jogo .....	M-13.1	1
Filtro Copo .....	C-12.1	6	Guia, Cabo .....	C-6	1			
Filtro Copo .....	C-12.2	6	Guia, Cabo Freio Diant. ....	C-5	3			
Filtro Copo .....	C-12.3	6	Guia, Óleo .....	M-7	12			
Fixador Cabo Embreagem .....	M-9	12	Guia, Válvula .....	M-2	2	Lâmpada (12 V, 21/5 W) .....	C-25.1	8
Fixador, Corpo Chave .....	C-29	6	Guidão.....	C-4	5	Lâmpada, Farol 12 V 35/35 W.....	C-1	7
Flange, Raio Roda Diant. ....	C-9	6	Guidão.....	C-4	5	Lâmpada, Instrumentos (12 V/3 W).....	C-2	2
Flange, Raio Roda Diant. *Y-ECT* Amarelo Trigo-Correio .....	C-9	6	Guidão.....	C-4	5	Lâmpada, Lanterna Tras. (12 V, 5/21 W) .....	C-25	6
Frasco Solução Bateria (270 ml) .....	C-26	5				Lâmpada, Sinalizador 12 V 10 W.....	C-24	18
Fusível A (10 A) .....	C-27	20				Lâmpada, Sinalizador 12 V 10 W.....	C-24.1	17
			Haste, Acionamento Embreagem .....	M-6	7	Lanterna Tras., Conj .....	C-25.1	2
						Lente Lanterna Tras .....	C-25	1
						Lente Lanterna Tras .....	C-25.1	3
						Lente Lanterna Tras .....	C-25.1	3
Garfo Diant. Dir; Conj. ....	C-7	1	Indicador, Desgaste Freio Tras.....	C-10	7	Lente, Sinalizador .....	C-24	2
Garfo Diant. Dir; Conj. *Y-ECT* Amarelo Trigo-Correio .....	C-7	1	Indicador, Freio Diant. ....	C-8	2	Lente, Sinalizador .....	C-24.1	1
Garfo Diant. Esq; Conj.....	C-7	10	Instrumentos, Conj. ....	C-2	3	Limitador Tampa Lateral .....	C-15.1	2
Garfo Diant. Esq; Conj. *Y-ECT* Amarelo Trigo-Correio .....	C-7	10	Interruptor, Freio Diant., Conj.....	C-3	4	Limitador, Tampa Lateral .....	C-15	2
Garfo Seletor Central .....	M-12	3	Interruptor, Ignição, Conj .....	C-4	3	Limitador, Tampa Lateral .....	C-15.2	2
Garfo Seletor Dir .....	M-12	1	Interruptor, Ignição, Conj. ....	C-4	2	Limitador, Tampa Lateral .....	C-15.3	2
Garfo Seletor Esq. ....	M-12	2	Interruptor, Luz Freio, Conj.....	C-18	7			
Garfo Tras.: Conj. *NH-1* Preto.....	C-21	10	Interruptor, Luz Freio, Conj.....	C-18	7			
Garfo Tras.: Conj. *Y-ECT* Amarelo Trigo-Correio	C-21	10	Interruptor, Neutro; Conj.....	M-8	5			
Gicleur Principal #115.....	M-13.1	32	Interruptor, Sinalizador .....	C-3	3	Manopla Esq. ....	C-3	8
Gicleur, Marcha Lenta # 35.....	M-13	30	Interruptor, Sinalizador .....	C-3	3	Manopla, Dir. ....	C-3	7
Gicleur, Marcha Lenta # 35.....	M-13.1	33				Medidor Nivel Óleo.....	M-5	3
Gicleur, Principal #108 .....	M-13	29				Mesa Superior, Guidão .....	C-4	7
Guarnição Lanterna Tras.....	C-25.1	7	Junta Boia Cuba.....	M-13.1	20	Mesa Superior, Guidão .....	C-4	7
Guarnição Lente Lanterna Tras.....	C-25.1	6	Junta Cabeçote .....	M-2	3	Metade Dir., Árvore Manivelas .....	M-10	6
Guarnição Tampa Cabeçote.....	M-1	2	Junta Tampa, Lat. Dir. ....	M-5	2	Metade Esq., Árvore Manivelas .....	M-10	7
Guarnição, Filtro Ar .....	C-16	6	Junta, Bomba Óleo.....	M-7	5	Mola A, Cavalete Lateral .....	C-20	11
Guarnição, Garfo Diant. ....	C-7	6	Junta, Carcaça Motor.....	M-9	2	Mola A, Vareta Freio .....	C-18	17
						Mola B, Cavalete Central.....	C-20	10

## ÍNDICE DE NOME DE PEÇAS

Descrição	Nº do Bloco	Nº de Ref.	Descrição	Nº do Bloco	Nº de Ref.	Descrição	Nº do Bloco	Nº de Ref.	
Mola Dir., Trava Assento .....	C-14	17	P			Parafuso Articulação Alavanca .....	C-3	21	
Mola Dir., Trava Assento .....	C-14.1	17				Parafuso Articulação Cavalete Lateral .....	C-20	8	
Mola Esq., Trava Assento.....	C-14	18		Pára-lama A, Tras.....	C-23.1	8	Parafuso Articulação Garfo Tras. ....	C-21	11
Mola Esq., Trava Assento.....	C-14.1	18		Pára-lama A, Tras. ....	C-23.1	8	Parafuso Auto-Atarraxante, 3 x 28 .....	C-24	19
Mola, Alavanca Embreagem .....	M-5	5		Pára-lama A, Tras. *NH-105* Preto Fosco .....	C-23	5	Parafuso Auto-Atarraxante, 3 x 28 .....	C-24.1	18
Mola, Amortecedor Tras.....	C-22.1	2		Pára-lama B, Tras. ....	C-23	6	Parafuso Auto-Atarraxante, 4 x 16 .....	C-16	16
Mola, Amortecedor Tras. (Cromada).....	C-22	2		Pára-lama B, Tras. ....	C-23.1	9	Parafuso Auto-Atarraxante, 4 x 16 .....	C-24	22
Mola, Amortecedor Tras. (Preta).....	C-22	2		Pára-lama Diant. *BG-115M* Verde Riviera Metálica .....	C-6	2	Parafuso Auto-Atarraxante, 4 x 16 .....	C-24.1	21
Mola, Árvore Comando .....	M-3	7		Pára-lama Diant. *PB-277M* Azul Tabatinga Metálica .....	C-6	2	Parafuso Auto-Atarraxante, 4 x 20 .....	C-2	13
Mola, Batente Garfo Diant. ....	C-7	4		Pára-lama Diant. *R-250* Vermelho Ipiranga.....	C-6	2	Parafuso Auto-Atarraxante, 4 x 40 .....	C-25.1	9
Mola, Braço Seletor .....	M-12	11	Pára-lama Diant. *RP-133* Púrpura Arisco Metálica .....	C-6	2	Parafuso Auto-Atarraxante, 4 x 8 .....	C-25	9	
Mola, Catraca Partida.....	M-11	21	Pára-lama Diant. *Y-ECT* Amarelo Trigo-Correio .	C-6	2	Parafuso B, Jogo .....	M-13	10	
Mola, Embreagem .....	M-6	11	Pára-lama Diant. *B-156M* Azul Biscaia Metálico.....	C-6	2	Parafuso B, Jogo .....	M-13.1	10	
Mola, Externa Válvula .....	M-3	14	Pára-lama Diant. Comp. *B-156M* Azul Biscaia Metálico.....	C-6	2	Parafuso Cabeça Chata, 4 x 12 .....	M-7	22	
Mola, Fixação Farol .....	C-1	5	Pára-lama Diant. Comp. *BG-113* Verde Salvador.....	C-6	2	Parafuso Cabeça, Chata, 6 x 12 .....	C-5	15	
Mola, Fixação Lâmpada, Farol.....	C-1	4	Pára-lama Diant. Comp. *NH-138* Branco .....	C-6	2	Parafuso Fixação Coroa .....	C-11	12	
Mola, Garfo Diant. ....	C-7	2	Pára-lama Diant. Comp. *NH-352M* Cinza Metálico.....	C-6	2	Parafuso Fixação Rabeta .....	C-14	19	
Mola, Guia Óleo.....	M-7	13	Pára-lama Diant. Comp. *NH-367M* Cinza Metálico.....	C-6	2	Parafuso Fixação, Rabeta .....	C-14.1	19	
Mola, Interna Válvula .....	M-3	15	Pára-lama Diant. Comp. *R-206* Vermelho Maceió .....	C-6	2	Parafuso Flange Especial, 6 x 22 .....	M-6	8	
Mola, Interruptor .....	C-18	8	Pára-lama Diant. Comp. *R-239* Vermelho Guarau .....	C-6	2	Parafuso Flange Especial, 8 x 68.....	C-28.1	9	
Mola, Partida .....	M-11	22	Parafuso A, Braço Ancoragem.....	C-21	18	Parafuso Flange, 6 mm .....	C-14	21	
Mola, Pedal Freio.....	C-18	11	Parafuso A, Jogo .....	M-13	6	Parafuso Flange, 6 mm .....	C-14	21	
Mola, Pedal, Partida .....	C-18	6	Parafuso A, Jogo .....	M-13.1	6	Parafuso Flange, 6 mm .....	C-14.1	21	
Mola, Pino Empuxo.....	M-9	7	Parafuso Ajustador Cabo Freio .....	C-3	18	Parafuso Flange, 6 x 10.....	C-26	11	
Mola, Posicionador Marchas.....	M-12	8	Parafuso Ajuste Válvula .....	M-3	21	Parafuso Flange, 6 x 10.....	C-26	11	
Mola, Retorno Seletor Marchas .....	M-12	12	Parafuso Allen, 8 mm .....	C-7	16	Parafuso Flange, 6 x 10.....	C-27	18	
Mola, Retorno Seletor Marchas .....	M-12	12	Parafuso Arruela, 6 x 10.....	C-13	13	Parafuso Flange, 6 x 10.....	C-27	18	
Mola, Retorno Vareta Freio.....	C-8	10	Parafuso Arruela, 6 x 10.....	C-13.1	12	Parafuso Flange, 6 x 12.....	C-5	16	
Mola, Sapata Freio .....	C-8	3	Parafuso Arruela, 6 x 10.....	C-28.1	11	Parafuso Flange, 6 x 12.....	C-13	15	
Mola, Sapata Freio .....	C-10	10				Parafuso Flange, 6 x 12.....	C-13.1	14	
Mola, Tela Filtro Óleo.....	M-9	9				Parafuso Flange, 6 x 12.....	C-14	26	
N			Parafuso Ajustador Cabo Freio .....	C-3	18	Parafuso Flange, 6 x 12.....	C-14	26	
			Parafuso Ajuste Válvula .....	M-3	21	Parafuso Flange, 6 x 12.....	C-14.1	26	
			Parafuso Allen, 8 mm .....	C-7	16	Parafuso Flange, 6 x 12.....	C-14.1	26	
			Parafuso Arruela, 6 x 10.....	C-13	13	Parafuso Flange, 6 x 12.....	C-21	24	
			Parafuso Arruela, 6 x 10.....	C-13.1	12	Parafuso Flange, 6 x 12.....	C-27	19	
Nipple .....	C-9	15				Parafuso Flange, 6 x 12.....	C-28.1	17	
Nipple .....	C-11	22							

# ÍNDICE DE NOME DE PEÇAS

Descrição	Nº do Bloco	Nº de Ref.	Descrição	Nº do Bloco	Nº de Ref.	Descrição	Nº do Bloco	Nº de Ref.
Parafuso Flange, 6 x 12.....	C-29	20	Parafuso Flange, 8 x 25.....	C-12.1	22	Parafuso Phillips, Arruela, 5 x 14.....	M-13	25
Parafuso Flange, 6 x 14.....	C-6	3	Parafuso Flange, 8 x 25.....	C-12.2	17	Parafuso Phillips, Arruela, 5 x 14.....	M-13.1	27
Parafuso Flange, 6 x 16.....	M-3	20	Parafuso Flange, 8 x 25.....	C-12.3	18	Parafuso Phillips, c/ Arruela 4 mm .....	C-14	22
Parafuso Flange, 6 x 16.....	C-2	16	Parafuso Flange, 8 x 25.....	C-13	17	Parafuso Phillips, c/ Arruela 4 mm .....	C-14.1	22
Parafuso Flange, 6 x 16.....	C-5	17	Parafuso Flange, 8 x 25.....	C-13.1	16	Parafuso Phillips, Cabeça Chata, 6 x 30 .....	M-7	16
Parafuso Flange, 6 x 16.....	C-16	19	Parafuso Flange, 8 x 30.....	M-3	28	Parafuso Sex., 5 x 20.....	M-7	21
Parafuso Flange, 6 x 16.....	C-16	19	Parafuso Flange, 8 x 32.....	C-18	21	Parafuso Sex., 5 x 20.....	C-27	15
Parafuso Flange, 6 x 16.....	C-29	21	Parafuso Flange, 8 x 35.....	C-5	18	Parafuso Sex., 5 x 25.....	C-23.1	13
Parafuso Flange, 6 x 20.....	C-23	13	Parafuso Flange, 8 x 35.....	C-23.1	18	Parafuso Sex., 5 x 8.....	C-27	13
Parafuso Flange, 6 x 20.....	C-23.1	16	Parafuso Flange, 8 x 55.....	C-28	14	Parafuso Sex., 5 x 8.....	C-27	14
Parafuso Flange, 6 x 22.....	M-2	15	Parafuso Flange, 8 x 55.....	C-28.1	18	Parafuso Sex., 6 x 10.....	M-11	36
Parafuso Flange, 6 x 22.....	M-4	4	Parafuso Flange, 8 x 70.....	C-28	15	Parafuso Sex., 6 x 12.....	M-1	4
Parafuso Flange, 6 x 22.....	M-8	12	Parafuso Flange, 8 x 70.....	C-28.1	19	Parafuso Sex., 6 x 25.....	M-12	17
Parafuso Flange, 6 x 22.....	C-23	14	Parafuso Flange, 8 x 85.....	C-28	16	Parafuso Sex., 6 x 55.....	M-9	21
Parafuso Flange, 6 x 22.....	C-23.1	17	Parafuso Flange, 8 x 85.....	C-28.1	20	Parafuso Sex., 8 x 111 .....	C-28	13
Parafuso Flange, 6 x 22.....	C-23.1	17	Parafuso Flange, Especial, 8 x 68.....	C-28	7	Parafuso Sex., 8 x 111 .....	C-28.1	16
Parafuso Flange, 6 x 25.....	M-9	22	Parafuso Garfo Diant. ....	C-7	17	Parafuso Sex., 8 x 79.....	M-2	6
Parafuso Flange, 6 x 25.....	C-3	28	Parafuso Phillips c/ Arruela, 4 x 16.....	C-16	15	Parafuso Tampa Lateral .....	C-15	7
Parafuso Flange, 6 x 25.....	C-20	12	Parafuso Phillips Oval, 5 x 12.....	M-7	23	Parafuso Trava Assento .....	C-14	20
Parafuso Flange, 6 x 28.....	M-1	5	Parafuso Phillips, 4 x 50 .....	C-25	7	Parafuso Trava, Assento .....	C-14.1	20
Parafuso Flange, 6 x 28.....	C-4	8	Parafuso Phillips, 4 x 8 .....	C-12	14	Parafuso U, 10 mm.....	C-20	9
Parafuso Flange, 6 x 32.....	M-8	13	Parafuso Phillips, 4 x 8 .....	C-12.1	19	Parafuso, Ajustador Cabo Embreagem .....	C-3	17
Parafuso Flange, 6 x 35.....	C-8	16	Parafuso Phillips, 4 x 8 .....	C-12.2	14	Parafuso, Ajustador Cabo Embreagem .....	C-3	17
Parafuso Flange, 6 x 38.....	C-10	20	Parafuso Phillips, 4 x 8 .....	C-12.3	15	Parafuso, Sex., 6 x 20.....	C-18	14
Parafuso Flange, 6 x 40.....	M-5	11	Parafuso Phillips, 5 x 16.....	C-1	12	Parafuso, Sex., 6x12.....	C-19	8
Parafuso Flange, 6 x 50.....	M-5	12	Parafuso Phillips, 5 x 20.....	C-3	24	Parafuso, Tampa Lateral .....	C-15.1	11
Parafuso Flange, 6 x 50.....	M-9	23	Parafuso Phillips, 5 x 20.....	C-8	12	Parafuso, Tampa Lateral .....	C-15.1	11
Parafuso Flange, 6 x 95.....	M-9	24	Parafuso Phillips, 5 x 22.....	C-3	26	Parafuso, Tampa Lateral .....	C-15.2	6
Parafuso Flange, 7 x 54.....	C-4	9	Parafuso Phillips, 5 x 25.....	C-16	14	Parafuso, Tampa Lateral .....	C-15.3	7
Parafuso Flange, 7 x 54.....	C-4	9	Parafuso Phillips, 6 x 12.....	C-21	19	Parafuso-Arruela, 4 x 10.....	C-2	12
Parafuso Flange, 8 x 16.....	C-13	16	Parafuso Phillips, Arruela, 4 x 12.....	M-13	22	Parafuso-Arruela, 6 x 35.....	C-24	20
Parafuso Flange, 8 x 16.....	C-13.1	15	Parafuso Phillips, Arruela, 4 x 12.....	M-13.1	24	Parafuso-Arruela, 6 x 35.....	C-24.1	19
Parafuso Flange, 8 x 16.....	C-17	8	Parafuso Phillips, Arruela, 4 x 16.....	M-13	23	Parafuso-Arruela, 6 x 55.....	C-24	21
Parafuso Flange, 8 x 20.....	C-1	15	Parafuso Phillips, Arruela, 4 x 16.....	M-13.1	25	Parafuso-Arruela, 6 x 60.....	C-24.1	20
Parafuso Flange, 8 x 20.....	C-19	12	Parafuso Phillips, Arruela, 4 x 8.....	M-13	26	Pedal Apoio Tras. (Cargo Opcional) .....	C-19	7
Parafuso Flange, 8 x 20.....	C-19	12	Parafuso Phillips, Arruela, 4 x 8.....	M-13.1	28	Pedal Comp., Freio.....	C-18	10
Parafuso Flange, 8 x 22.....	C-23	11	Parafuso Phillips, Arruela, 5 x 12.....	M-13	24	Pedal Partida, Conj.....	C-18	4
Parafuso Flange, 8 x 25.....	C-12	17	Parafuso Phillips, Arruela, 5 x 12.....	M-13.1	26	Pedal, Apoio Comp. ....	C-19	2

# ÍNDICE DE NOME DE PEÇAS

Descrição	Nº do Bloco	Nº de Ref.	Descrição	Nº do Bloco	Nº de Ref.	Descrição	Nº do Bloco	Nº de Ref.
Pedal, Câmbio .....	C-18	1	Platô, Pressão Embreagem .....	M-6	5	Porca Presilha, 4 mm .....	C-14.1	2
Pedal, Câmbio .....	C-18	1	Pneu Diant. (2.75-18-42P) .....	C-9	9	Porca Sex., 6 mm .....	C-2	14
Pinhão, Comando .....	M-10	9	Pneu Tras. (90/90-57P) .....	C-11	9	Porca Sex., 6 mm .....	C-10	15
Pinhão, Partida (29D) .....	M-11	18	Porca Ajuste Válvula .....	M-3	22	Porca Sex., 6 mm .....	C-11	17
Pinhão, Transmissão (14D) .....	M-11	17	Porca B, Ajuste .....	C-8	15	Porca Sex., 8 mm .....	C-1	13
Pino A, Guia, 10 x 14 .....	M-9	16	Porca B, Ajuste .....	C-18	19	Porca Sex., 8 mm .....	C-10	16
Pino A, Guia, 10 x 20 .....	M-4	3	Porca Cabeçote .....	M-2	8	Porca Sex., 8 mm .....	C-21	20
Pino A, Guia, 8 x 14 .....	M-5	9	Porca Cega, 10 mm .....	C-22	13	Porca Sex., 8 mm .....	C-28	9
Pino A, Pedal Apoio Tras. (Cargo Opcional) .....	C-19	11	Porca Cega, 10 mm .....	C-22.1	13	Porca Sex., 8 mm .....	C-28.1	12
Pino C, Articulação .....	C-18	20	Porca Cega, 6 mm .....	C-17	6	Porca Sex., 9 mm .....	C-22	6
Pino Elástico, 3 x 10 .....	M-5	10	Porca Cega, 6 mm .....	C-21	12	Porca Sex., 9 mm .....	C-22.1	6
Pino Expansão, 2 x 14 .....	C-29	19	Porca Cega, 6 mm .....	C-21	12	Porca Trava .....	C-3	22
Pino Guia, 10 x 14 .....	M-3	25	Porca Cega, 8 mm .....	C-28	8	Porca Trava, 12 mm .....	M-8	7
Pino Pistão .....	M-10	4	Porca Cega, 8 mm .....	C-28.1	10	Porca Trava, 14 mm .....	C-11	13
Pino Trava, 8 mm .....	M-7	24	Porca Coluna Direção .....	C-4	10	Porca Trava, 14 mm .....	C-21	13
Pino, Árvore Manivelas .....	M-10	8	Porca Comp., Coluna Direção .....	C-5	10	Porca Trava, 16 mm .....	M-7	17
Pino, Empuxo .....	M-9	6	Porca Fixação .....	C-3	23	Posicionador Comp., Marchas .....	M-12	7
Pista, Cônica Esferas Inferior .....	C-5	7	Porca Flange, 10 mm .....	C-11	14	Prato, Mola Válvula .....	M-3	16
Pista, Cônica Esferas Superior .....	C-5	6	Porca Flange, 12 mm .....	C-9	11	Presilha A, Fiação Principal .....	C-12	12
Pista, Esferas Superior .....	C-5	4	Porca Flange, 5 mm .....	C-23.1	14	Presilha A, Fiação Principal .....	C-12.1	17
Pistão (0,25) .....	M-10	3	Porca Flange, 6 mm .....	M-2	14	Presilha A, Fiação Principal .....	C-12.2	12
Pistão (0,50) .....	M-10	3	Porca Flange, 6 mm .....	C-3	27	Presilha A, Fiação Principal .....	C-12.3	13
Pistão (0,75) .....	M-10	3	Porca Flange, 6 mm .....	C-8	13	Presilha B, 6,5 Tubo .....	M-13	28
Pistão (1,00) .....	M-10	3	Porca Flange, 6 mm .....	C-9	12	Presilha B, 6,5 Tubo .....	M-13.1	30
Pistão (STD) .....	M-10	3	Porca Flange, 6 mm .....	C-10	17	Presilha B, 8 Tubo .....	M-13	27
Pistão, Carburador, Jogo .....	M-13	9	Porca Flange, 6 mm .....	C-13	14	Presilha B, 8 Tubo .....	M-13.1	29
Pistão, Carburador, Jogo .....	M-13.1	9	Porca Flange, 6 mm .....	C-13.1	13	Presilha B1, Fiação .....	C-3	25
Pivô, Posicionador Marchas .....	M-12	14	Porca Flange, 6 mm .....	C-14	23	Presilha B8, Tubo .....	C-12	16
Placa Comp., Guia Catraca .....	M-11	25	Porca Flange, 6 mm .....	C-14.1	23	Presilha B8, Tubo .....	C-12.3	17
Placa, Acionamento Embreagem .....	M-6	6	Porca Flange, 6 mm .....	C-26	9	Presilha B8, Tubo .....	C-12.1	21
Placa, Filtro Ar, Conj. ....	C-16	10	Porca Flange, 7 mm .....	C-4	11	Presilha B8, Tubo .....	C-12.2	16
Placa, Jogo .....	M-13	15	Porca Flange, 7 mm .....	C-4	11	Presilha C8, Tubo .....	C-16	17
Placa, Jogo .....	M-13.1	17	Porca Flange, 8 mm .....	C-17	7	Presilha da Fiação .....	C-12.1	17
Placa, Pedal Apoio Tras. ....	C-19	6	Porca Flange, 8 mm .....	C-17	7	Presilha, Bateria .....	C-26	2
Placa, Suporte Carburador .....	M-13	14	Porca Flange, 8 mm .....	C-23	12	Presilha, Cabo Vela .....	M-2	5
Placa, Suporte Carburador .....	M-13.1	16	Porca Flange, 8 mm .....	C-28	10	Presilha, Carcaça Farol .....	C-1	10
Placa, Suporte Carburador .....	M-13.1	16	Porca Flange, 8 mm .....	C-28.1	13	Presilha, Carcaça Farol .....	C-1	10
Placa, Suporte Elemento .....	C-16	9	Porca Presilha, 4 mm .....	C-14	2	Presilha, Condutor Ar, Conj. ....	C-16	13

# ÍNDICE DE NOME DE PEÇAS

Descrição	Nº do Bloco	Nº de Ref.	Descrição	Nº do Bloco	Nº de Ref.	Descrição	Nº do Bloco	Nº de Ref.
Presilha, Fiação .....	C-23	1	Rabeta Dir., Conj. *P-4* Azul Abrolhos .....	C-14	9	Registro Combustível, Conj. ....	C-12.3	2
Presilha, Fiação .....	C-23.1	1	Rabeta Dir., Conj. *PB-162* Azul Ateessa .....	C-14	9	Registro Combustível; Conj. ....	C-12.1	2
Presilha, Unidade C.D.I. ....	C-27	2	Rabeta Dir., Conj. *PB-267* Azul Enseada .....	C-14	9	Regulador Comp., Retificador .....	C-27	6
Prisioneiro, 6 x 28 .....	C-9	10	Rabeta Dir., Conj. ....			Regulador Comp., Retificador .....	C-27	6
Prisioneiro, 6 x 29 .....	M-2	7	*PB-277M* Azul Tabatinga Metálica .....	C-14	9	Rele Comp., Sinalizador .....	C-27	11
Prisioneiro, 6 x 35 .....	M-2	13	Rabeta Dir., Conj. *R-206* Vermelho Maceió .....	C-14	9	Rele Comp., Sinalizador .....	C-27	11
Prisioneiro, Cilindro, 8 x 122 .....	M-9	13	Rabeta Dir., Conj. *R-206* Vermelho Maceió .....	C-14	9	Resistor, Conj. ....	C-27	9
Prisioneiro, Cilindro, 8 x 130 .....	M-9	14	Rabeta Dir., Conj. *R-239* Vermelho Guarau .....	C-14	9	Retentor De Óleo, 14 x 28 x 7 .....	M-9	18
Protetor, Câmara Ar. ....	C-9	2	Rabeta Dir., Conj. *R-250* Vermelho Ipiranga .....	C-14	9	Retentor De Óleo, 14 x 28 x 7 .....	M-9	18
Protetor, Câmara Ar. ....	C-11	11	Rabeta Dir., Conj. ....			Retentor de Óleo, 20 x 34 x 7 .....	M-11	35
Protetor, Farol .....	C-1	6	*RP-133* Púrpura Arisco Metálica .....	C-14.1	9	Retentor de Óleo, 20 x 34 x 7 .....	M-11	35
Pulverizador .....	M-13	19	Rabeta Esq., Conj. ....			Retentor Óleo, 12 x 22 x 5 .....	M-5	6
Pulverizador .....	M-13.1	21	*B-156M* Azul Biscala Metálico .....	C-14	14	Retentor Óleo, 16 x 28 x 7 .....	M-5	7
<b>R</b>			Rabeta Esq., Conj. *BG-113* Verde Salvador .....	C-14	14	Retentor Óleo, 16 x 28 x 7 .....	M-5	7
			Rabeta Esq., Conj. ....			Retentor Óleo, 21 x 37 x 7 .....	C-9	13
			*BG-115M* Verde Riviera Metálica .....	C-14	14	Retentor Óleo, 22 x 35 x 7 .....	M-8	9
Rabeta Central, Conj. ....			Rabeta Esq., Conj. *NH-352M* Cinza Metálico .....	C-14	14	Retentor Óleo, 27 x 39 x 10,5 .....	C-7	20
*B-156M* Azul Biscala Metálico .....	C-14	15	Rabeta Esq., Conj. *NH-367M* Cinza Metálico .....	C-14	14	Retentor Óleo, 28 x 42 x 7 .....	C-11	16
Rabeta Central, Conj. *BG-113* Verde Salvador ..	C-14	15	Rabeta Esq., Conj. *P-4* Azul Abrolhos .....	C-14	14	Retentor Óleo, 47 x 60 x 7 .....	C-8	11
Rabeta Central, Conj. ....			Rabeta Esq., Conj. *PB-162* Azul Ateessa .....	C-14	14	Retentor Óleo, Haste Válvula .....	M-3	1
*BG-115M* Verde Riviera Metálica .....	C-14	15	Rabeta Esq., Conj. *PB-267* Azul Enseada .....	C-14	14	Retentor, Came Freio .....	C-8	7
Rabeta Central, Conj. *NH-352M* Cinza Metálico	C-14	15	Rabeta Esq., Conj. ....			Retentor, Came Freio .....	C-10	11
Rabeta Central, Conj. *NH-367M* Cinza Metálico	C-14	15	*PB-277M* Azul Tabatinga Metálica .....	C-14	14	Rolamento A, Cabeça Biela (Vermelho) .....	M-10	13
Rabeta Central, Conj. *P-4* Azul Abrolhos .....	C-14	15	Rabeta Esq., Conj. *R-206* Vermelho Maceió .....	C-14	14	Rolamento Agulha, 15 mm .....	M-9	17
Rabeta Central, Conj. *PB-162* Azul Ateessa .....	C-14	15	Rabeta Esq., Conj. *R-206* Vermelho Maceió .....	C-14	14	Rolamento B, Cabeça Biela (Azul) .....	M-10	13
Rabeta Central, Conj. *PB-267* Azul Enseada .....	C-14	15	Rabeta Esq., Conj. *R-239* Vermelho Guarau .....	C-14	14	Rolamento C, Cabeça Biela (Branco) .....	M-10	13
Rabeta Central, Conj. *PB-277M* Azul Tabatinga Metálica .....	C-14	15	Rabeta Esq., Conj. *R-250* Vermelho Ipiranga .....	C-14	14	Rolamento Radial Esferas, 6001 .....	M-6	12
Rabeta Central, Conj. ....			Rabeta Esq., Conj. ....			Rolamento Radial Esferas, 6006 .....	M-11	40
*R-206* Vermelho Maceió .....	C-14	15	*RP-133* Púrpura Arisco Metálica .....	C-14.1	14	Rolamento Radial Esferas, 6202Z .....	M-11	42
Rabeta Central, Conj. *R-206* Vermelho Maceió ..	C-14	15	Raio B, 9 x 162 .....	C-9	19	Rolamento Radial Esferas, 6204 .....	M-11	41
Rabeta Central, Conj. *R-239* Vermelho Guarau ..	C-14	15	Raio B, 9 x 162,5 .....	C-9	16	Rolamento Radial Esferas, 6204 .....	M-11	41
Rabeta Central, Conj. *R-250* Vermelho Ipiranga ..	C-14	15	Raio B, 9 x 169,5 .....	C-11	24	Rolamento Radial Esferas, 63/284 .....	M-10	12
Rabeta Central, Conj. ....			Raio B, 9 x 170 .....	C-11	23	Rolamento Radial Esferas, 63/28J .....	M-10	11
*RP-133* Púrpura Arisco Metálica .....	C-14.1	15	Raio B, 9 x 198,5 .....	C-9	17	Rolamento, Radial Esferas, 6202 .....	C-11	20
Rabeta Dir., Conj. ....			Raio B, 9 x 198,5 .....	C-9	18	Rolamento, Radial Esferas, 6301Z .....	C-9	14
*B-156M* Azul Biscala Metálico .....	C-14	9	Refletor Comp., Sinalizador .....	C-24	11	Rolamento, Radial Esferas, 6302 .....	C-11	21
Rabeta Dir., Conj. *BG-113* Verde Salvador .....	C-14	9	Refletor Comp., Sinalizador Tras .....	C-24.1	7	Roleta, 4 x 10 .....	M-12	20
Rabeta Dir., Conj. ....			Refletor Traseiro; Conj .....	C-23.1	5	Rotor, Comp. ....	M-8	3
*BG-115M* Verde Riviera Metálica .....	C-14	9	Registro Combustível, Conj .....	C-12.2	2	Rotor, Comp., Filtro Óleo .....	M-7	10
Rabeta Dir., Conj. *NH-352M* Cinza Metálico .....	C-14	9	Registro Combustível, Conj .....	C-12	2			
Rabeta Dir., Conj. *NH-367M* Cinza Metálico .....	C-14	9						

# ÍNDICE DE NOME DE PEÇAS

Descrição	Nº do Bloco	Nº de Ref.	Descrição	Nº do Bloco	Nº de Ref.	Descrição	Nº do Bloco	Nº de Ref.
Rotor, Externo Bomba Óleo.....	M-7	9	Suporte Superior A2, Guidão .....	C-4	13	Tampa Lat. Dir., Jogo *B-156M* Azul Biscoia Metálico .....	C-15.1	3
Rotor, Interno Bomba Óleo.....	M-7	8	Suporte Superior, Amortecedor Tras .....	C-22	3	Tampa Lat. Dir., Jogo *B-156M* Azul Biscoia Metálico .....	C-15.1	3
Rotor, Interruptor Neutro .....	M-12	13	Suporte Superior, Amortecedor Tras .....	C-22.1	3	Tampa Lat. Dir., Jogo *BG-113* Verde Salvador.....	C-15.1	3
<b>S</b>			Suporte Superior, Motor .....	C-28	5	Tampa Lat. Dir., Jogo *BG-115M* Verde Riviera Metálica .....	C-15.1	3
			Suporte Superior, Motor .....	C-28.1	6	Tampa Lat. Dir., Jogo *BG-115M* Verde Riviera Metálica .....	C-15.1	3
			Suporte, Alavanca Embreagem .....	C-3	12	Tampa Lat. Dir., Jogo *BG-115M* Verde Riviera Metálica .....	C-15.1	3
			Suporte, Alavanca Freio Diant.....	C-3	11	Tampa Lat. Dir., Jogo *P-4* Azul Abrolhos .....	C-15.1	3
			Suporte, Balancim .....	M-3	2	Tampa Lat. Dir., Jogo *P-4* Azul Abrolhos .....	C-15.1	3
			Suporte, Diant. Motor *NH-1* Preto.....	C-28	3	Tampa Lat. Dir., Jogo *PB-162* Azul Ateessa .....	C-15.1	3
			Suporte, Escapamento .....	C-17	5	Tampa Lat. Dir., Jogo *PB-267* Azul Enseada .....	C-15.1	3
			Suporte, Mola Cavalete Central .....	C-20	2	Tampa Lat. Dir., Jogo *PB-267* Azul Enseada .....	C-15.1	3
			Suporte, Pino Empuxo .....	M-9	5	Tampa Lat. Dir., Jogo *PB-277M* Azul Tabatinga Metálica .....	C-15.1	3
			Suporte, Placa Licença .....	C-23.1	12	Tampa Lat. Dir., Jogo *R-206* Vermelho Maceió .....	C-15.1	3
Sapata de Freio, Jogo .....	C-8	1	Suporte, Placa Licença *NH-1* Preto.....	C-23	10	Tampa Lat. Dir., Jogo *R-206* Vermelho Maceió .....	C-15.1	3
Sapata de Freio, Jogo .....	C-10	1	Suporte, Rele Sinalizador .....	C-27	12	Tampa Lat. Dir., Jogo *R-239* Vermelho Guarau .....	C-15.1	3
Separador, Embreagem .....	M-6	4	Suporte, Sinalizador .....	C-24	13	Tampa Lat. Dir., Jogo *R-250* Vermelho Ipiranga .....	C-15.1	3
Sinalizador Diant., Dir., Conj .....	C-24	7	Suporte, Sinalizador .....	C-24.1	10	Tampa Lat. Dir., Jogo *RP-133* Púrpura Arisco Metálica .....	C-15.2	3
Sinalizador Diant., Esq., Conj.....	C-24	16	Suporte, Trava Assento .....	C-14	4	Tampa Lat. Dir., Jogo *Y-ECT* Amarelo Trigo-Correio .....	C-15.3	3
Sinalizador Tras., Esq., Conj .....	C-24	5	Suporte, Trava Assento .....	C-14.1	4	Tampa Lat. Dir., Jogo *R-239* Vermelho Guarau .....	C-15.1	3
Sinalizador, Diant., Dir., Conj .....	C-24.1	4	Supressor Ruidos, Conj.....	C-27	5	Tampa Lat. Esq. (s/Faixas) *Y-ECT* Amarelo Trigo-Correio .....	C-15.3	6
Sinalizador, Diant., Esq., Conj.....	C-24.1	14				Tampa Lat. Esq., Jogo *B-156M* Azul Biscoia Metálico .....	C-15.1	8
Sinalizador, Tras., Dir., Conj.....	C-24	1	<b>T</b>			Tampa Lat. Esq., Jogo *BG-113* Verde Salvador .....	C-15.1	7
Sinalizador, Tras., Dir., Conj.....	C-24.1	3				Tampa Lat. Esq., Jogo *BG-113* Verde Salvador .....	C-15.1	8
Sinalizador, Tras., Esq., Conj .....	C-24.1	13				Tampa Lat. Esq., Jogo *NH-138* Branco .....	C-15	5
Soquete Comp .....	C-25	4						
Soquete Comp., Lanterna Tras .....	C-25.1	4						
Sub-Fiação, Buzina .....	C-5	1						
Suporte Alça Tras.....	C-28.1	3						
Suporte Comp., Bateria.....	C-26	1						
Suporte Diant.....	C-5	14						
Suporte Diant., Motor *NH-1* Preto.....	C-28.1	4						
Suporte Dir. Assento .....	C-13	6	Tambor Seletor .....	M-12	5			
Suporte Dir. Assento .....	C-13.1	6	Tampa Cabeçote.....	M-1	1			
Suporte Dir., Motor .....	C-28	4	Tampa Cabeçote.....	M-1	1			
Suporte Dir., Motor .....	C-28.1	5	Tampa Cabeçote *Y-ECT* Amarelo Trigo-Correio .....	M-1	1			
Suporte Dir., Trava Assento .....	C-14	7	Tampa Comp., Tanque Combustível .....	C-12	10			
Suporte Dir., Trava Assento .....	C-14.1	7	Tampa Comp., Tanque Combustível .....	C-12.1	15			
Suporte Esq. Assento.....	C-13	7	Tampa Comp., Tanque Combustível .....	C-12.2	10			
Suporte Esq. Assento.....	C-13.1	7	Tampa Comp., Tanque Combustível .....	C-12.3	11			
Suporte Esq., Trava Assento.....	C-14	8	Tampa Condutor, Filtro Ar .....	C-16	2			
Suporte Esq., Trava Assento.....	C-14.1	8	Tampa Lat. Dir. (S/Faixas) *Y-ECT* Amarelo Trigo-Correio .....	C-15.3	3			
Suporte Fusível.....	C-27	10	Tampa Lat. Dir. Comp., Motor.....	M-5	1			
Suporte Instrumentos .....	C-2	5	Tampa Lat. Dir. Comp., Motor *Y-ECT* Amarelo Trigo-Correio .....	M-5	1			
Suporte Para-lama Tras.....	C-23	8						
Suporte Para-lama Tras.....	C-23.1	10						

# ÍNDICE DE NOME DE PEÇAS

Descrição	Nº do Bloco	Nº de Ref.	Descrição	Nº do Bloco	Nº de Ref.	Descrição	Nº do Bloco	Nº de Ref.
Tampa Lat. Esq., Jogo *NH-138* Branco .....	C-15	6	Tampa, Caixa Ferramentas .....	C-29	4	Tanque, Combustível, Conj. *R-206* Vermelho Maceió .....	C-12.1	7
Tampa Lat. Esq., Jogo *NH-352M* Cinza Metálico .....	C-15.1	5	Tampa, Carburador *NH-105* Preto Fosco .....	M-13	21	Tanque, Combustível, Conj. *R-206* Vermelho Maceió .....	C-12.1	8
Tampa Lat. Esq., Jogo *NH-367M* Cinza Metálico .....	C-15.1	6	Tampa, Carburador *NH-105* Preto Fosco .....	M-13.1	23	Tanque, Combustível, Conj. *R-206* Vermelho Maceió .....	C-12.1	9
Tampa Lat. Esq., Jogo *NH-367M* Cinza Metálico .....	C-15.1	7	Tampa, Coluna Direção .....	C-4	6	Tanque, Combustível, Conj. *RP-133* Púrpura Arisco Metálica .....	C-12.2	7
Tampa Lat. Esq., Jogo *P-4* Azul Abrolhos .....	C-15.1	8	Tampa, Engrenagem Bomba .....	M-7	2	Tanque, Combustível, Conj. *Y-ECT* Amarelo Trigo-Correio .....	C-12.3	7
Tampa Lat. Esq., Jogo *PB-162* Azul Ateessa .....	C-15.1	5	Tampa, Filtro Ar .....	C-16	7	Tela, Filtro Ar .....	C-16	4
Tampa Lat. Esq., Jogo *PB-267* Azul Enseada ...	C-15.1	6	Tampa, Superior, Jogo .....	M-13	4	Tela, Filtro Ar .....	C-16	4
Tampa Lat. Esq., Jogo *PB-267* Azul Enseada ...	C-15.1	7	Tanque Combustível Conj. *B-156M* Azul Biscoia Metálico .....	C-12.1	10	Tela, Filtro Ar .....	C-16	5
Tampa Lat. Esq., Jogo *R-206* Vermelho Maceió .....	C-15.1	7	Tanque Combustível Conj. *B-156M* Azul Biscoia Metálico .....	C-12.1	11	Tela, Filtro Ar .....	C-16	5
Tampa Lat. Esq., Jogo *R-206* Vermelho Maceió	C-15.1	5	Tanque Combustível Conj. *BG-113* Verde Salvador .....	C-12.1	10	Tela, Filtro Combustível .....	C-12	3
Tampa Lat. Esq., Jogo *R-206* Vermelho Maceió	C-15.1	6	Tanque Combustível Conj. *BG-115M* Azul Biscoia Metálico .....	C-12.1	12	Tela, Filtro Combustível .....	C-12.1	3
Tampa Lat. Esq., Jogo *R-239* Vermelho Guarau	C-15.1	8	Tanque Combustível Conj. *BG-115M* Verde Riviera Metálica .....	C-12.1	11	Tela, Filtro Combustível .....	C-12.2	3
Tampa Lat. Esq., Jogo *RP-133* Púrpura Arisco Metálica .....	C-15.2	5	Tanque Combustível Conj. *P-4* Azul Abrolhos ...	C-12.1	10	Tela, Filtro Combustível .....	C-12.3	3
Tampa Lat. Esq., Jogo *Y-ECT* Amarelo Trigo-Correio .....	C-15.3	5	Tanque Combustível Conj. *P-4* Azul Abrolhos ...	C-12.1	11	Tela, Filtro Óleo .....	M-9	8
Tampa Lat. Esq., Jogo, *B-156M* Azul Biscoia Metálico .....	C-15.1	9	Tanque Combustível Conj. *P-4* Azul Abrolhos ...	C-12.1	12	Trava Capacete, Conj .....	C-28.1	7
Tampa Lat. Esq., Jogo, *BG-115M* Verde Riviera Metálica .....	C-15.1	9	Tanque Combustível Conj. *PB-277M* Azul Tabatinga Metálica .....	C-12.1	12	Trava, Borracha Pedal Apolo .....	C-19	3
Tampa Lat. Esq., Jogo, *BG-115M* Verde Riviera Metálica .....	C-15.1	10	Tanque Combustível Conj. *R-239* Vermelho Guarau .....	C-12.1	10	Trava, Capacete, Conj .....	C-13	3
Tampa Lat. Esq., Jogo, *P-4* Azul Abrolhos .....	C-15.1	9	Tanque Combustível Conj. *R-239* Vermelho Guarau .....	C-12.1	11	Trava, Guidão .....	C-5	11
Tampa Lat. Esq., Jogo, *P-4* Azul Abrolhos .....	C-15.1	10	Tanque Combustível Conj. *R-250* Vermelho Ipiranga .....	C-12.1	12	Trava, Pedal Câmbio .....	C-18	3
Tampa Lat. Esq., Jogo, *PB-277M* Azul Tabatinga Metálica .....	C-15.1	10	Tanque, Combustível *Y-ECT* Amarelo Trigo-Correio (S/Faixas) .....	C-12.3	8	Trava, Pinhão Transmissão .....	M-11	39
Tampa Lat. Esq., Jogo, *R-239* Vermelho Guarau .....	C-15.1	9	Tanque, Combustível, Conj. *BG-113* Verde Salvador .....	C-12.1	9	Trava, Pino Pistão .....	M-10	14
Tampa Lat. Esq., Jogo, *R-250* Vermelho Ipiranga .....	C-15.1	10	Tanque, Combustível, Conj. *NH-138* Branco .....	C-12	7	Trava, Retentor Óleo .....	C-7	19
Tampa Lat. Esq., Motor .....	M-8	1	Tanque, Combustível, Conj. *NH-138* Branco .....	C-12	7	Trava, Tubo Respiro .....	M-9	11
Tampa Lat. Esq., Motor .....	M-8	1	Tanque, Combustível, Conj. *NH-352M* Cinza Metálico .....	C-12.1	7	Travas, Jogo .....	C-4	1
Tampa Lat. Esq., Motor *Y-ECT* Amarelo Trigo-Correio .....	M-8	1	Tanque, Combustível, Conj. *NH-367M* Cinza Metálico .....	C-12.1	8	Tubo Dreno Combustível .....	M-13.1	31
Tampa Superior, Jogo .....	M-13.1	4	Tanque, Combustível, Conj. *NH-367M* Cinza Metálico .....	C-12.1	9	Tubo Interno, Manopla Dir. ....	C-3	6
Tampa Traseira *NH-138* Branco (sem faixa) .....	C-13	10	Tanque, Combustível, Conj. *PB-162* Azul Ateessa .....	C-12.1	7	Tubo Tras., Conj. ....	C-14.1	1
Tampa Traseira, Conj. *NH-138* Branco .....	C-13	9	Tanque, Combustível, Conj. *PB-267* Azul Enseada .....	C-12.1	8	Tubo Tras., Conj. ....	C-14	1
Tampa Traseira, Conj. *Y-ECT* Amarelo Trigo-Correio .....	C-13.1	9	Tanque, Combustível, Conj. *PB-267* Azul Enseada .....	C-12.1	9	Tubo, 5 x 8 x 360 .....	C-16	18
Tampa, Bomba Óleo .....	M-7	4	Tanque, Combustível, Conj. *PB-267* Azul Enseada .....	C-12.1	9	Tubo, Combustível .....	C-12	11
						Tubo, Combustível .....	C-12.1	16
						Tubo, Combustível .....	C-12.2	11
						Tubo, Combustível .....	C-12.3	12
						Tubo, Dreno Combustível .....	M-13	16



## ÍNDICE DE NOME DE PEÇAS

Descrição	Nº do Bloco	Nº de Ref.	Descrição	Nº do Bloco	Nº de Ref.	Descrição	Nº do Bloco	Nº de Ref.
Tubo, Inferior Interno .....	C-7	9						
Tubo, Respiro .....	M-9	10						
Tubo, Respiro .....	M-13	20						
Tubo, Respiro .....	M-13.1	22						
Tubo, Respiro Bateria .....	C-26	4						
<b>U</b>								
Unidade C.D.I., Comp. ....	C-27	3						
Unidade C.D.I., Comp. ....	C-27	3						
Unidade, Farol .....	C-1	3						
<b>V</b>								
Válvula, Admissão .....	M-3	12						
Válvula, Agulha, Jogo .....	M-13	2						
Válvula, Agulha, Jogo .....	M-13.1	2						
Válvula, Comp., Cuba .....	M-13	18						
Válvula, Comp., Cuba .....	M-13.1	19						
Válvula, Escape .....	M-3	13						
Vareta, Freio Tras. ....	C-18	9						
Vareta, Válvula .....	M-3	9						
Vareta, Válvula .....	M-3	9						
Vedador Inferior, Óleo .....	C-7	7						
Vedador, Coluna Direção .....	C-5	8						
Vela, Ignição (DP8EA-9NGK) .....	M-2	16						
Velocímetro, Conj. ....	C-2	4						

